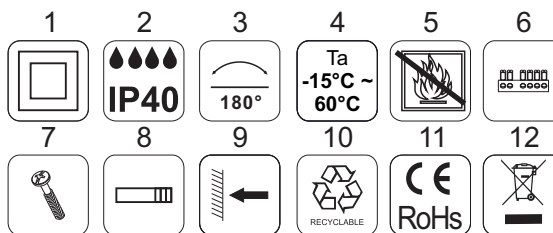


A5 paper - two side print



Uvoznik za Srbiju:
Trgovina Matejić d.o.o.
 Birčaninova 1, 37000 Kruševac, Srbija
 tel./fax.: +381 37 44 71 70
 e-mail: info@matejic.rs



SRB/MNE

HR/BIH

LEGENDA ZNAČENJA SIMBOLA

1. Zaštita od električnog udara; klasa II
2. Zaštita od vodenih čestica većih od 1mm; IP40
3. Poklopac može da se instalira okretanjem od 180° za otvaranje na levo ili na desno
4. Temperatura okoline
5. Otpornost na vatru i temperaturu do 650°
6. Klema za uzemljenje u kompletu
7. Šrafovi ne mogu lako proklizati
8. Moduli koji se mogu ukloniti prema broju potrebnih automatskih osigurača
9. Pravilno postavljanje proizvoda
10. Materijal se može reciklirati
11. Sistem standarda kvaliteta, EN regulative
12. Ovaj proizvod se ne sme na kraju svog upotrebog roka odložiti uz normalno smeće iz domaćinstva, već treba biti odložena za predviđeno mesto za recikliranje električnih i elektronskih uređaja. Na to Vas upozorava i oznaka na samom proizvodu, uputstvu za upotrebu ili na pakovanju.

VAŽNO UPOZORENJE:

Pre montiranja pažljivo pročitati uputstvo koje je priloženo uz svaki proizvod i sačuvati ga. Proizvod je potrebno da instalira kvalifikovano lice. Pre instaliranja proveriti vodove struje. Nemojte uključivati proizvod dok se ne završi instalacija. Koristite samo odgovarajuće žice za povezivanje.

SLO

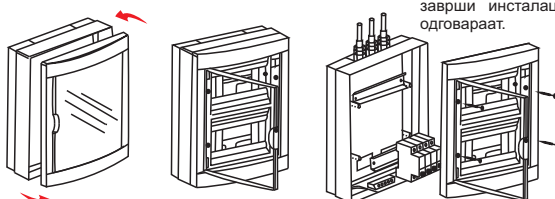
SIMBOLI:

1. Zaštita pred električnim šokom, udarom, razred II
2. Zaštita pred vdorom trdnih snovi, predmetov, većih od 1mm; zaščita IP 40
3. Vrata razdelilne omarice se odprejo za 180°
4. Temperatura okolice
5. Odpornost na ogenj in plamen do 650 °
6. N letev, zbiralka
7. Vijaki se zlahka ne odvijajo
8. Zapiralna letev se lahko prilagodi, uporabi, glede na število uporabljenih avtomatskih varovalk
9. Pravilna montaža izdelka
10. Material je mogoče reciklirati
11. Sistemske standardi, predpisi EU
12. Izdelak po uporabnem roku nesmemo vreči v kanto za smetje v gospodinjstvu ampak jo odvržemo v za to predvideno mesto za recikliranje električnih in elektronskih izdelkov. Na to Vas upozorja tudi oznaka na izdelku, navodilih za uporabo ali na paliranju.

VAŽNO OPOZORILO:

Pred montiranjem pazljivo preberite navodila ki so priložena ob vsakem izdelku in jih spravite. Izdelek mora montirati usposobljena oseba. Pred montažo preverite električne vode. Izdelka ne vključujte dokler se ne konča celotna montaža. Uporabljajte samo odgovarjajoče kable za povezovanje.

INSTALACIJA
 INSTALLATION
 MONTAŽA
 ИНСТАЛАЦИЈА



GB

LEGEND:

1. Protection against electric shocks; class II
2. Protection against the penetration of solid objects bigger than 1mm; IP40
3. The cover can be opened from right to left as 180°
4. Ambient temperature
5. Resistance against fire and flame up to 650°
6. Terminal strip for neutral connections
7. The screws are not easily slide
8. Blinds that can be detached as necessary according to the number of automatic fuses
9. Way of mounting
10. Recyclable
11. The system of quality standards, EN regulations
12. This product can't be disposed on the end-of-service with garbage from household, but should be postponed in a place for recycling electrical and electronic equipment. The alert is on the markings on the product itself, user's manual and box.

IMPORTANT WARNING:

Please read the instructions carefully before installation and preserve it well. Recommend, the product must be installed and assembled by qualified electrician. Before installation, please cut off the main power. Do not turn the lamp on before the end of installation. Please use proper wire for connection.

MK

ЛЕГЕНДА НА ЗНАЧЕЊЕ НА СИМБОЛИТЕ:

1. Заштита против електрични шокови; класа II
2. Заштита против навлегување на цврсти предмети поголеми од 1mm; IP 40
3. Капакот може да биде отворен од десно кон лево во правец од 180°
4. Температура на околина
5. Отпорност од пожар и пламен до 650°
6. Редни клеми за неутрална поврзаност
7. Шrafoвите не се лесно одвртливи
8. Ролетни кои можат да бидат одвоени како што е потребно согласно бројот на автоматски осигурувачи
9. Правилно поставување
10. Материјалот може да се рециклираат
11. Системот на стандарди за квалитет, EN прописи
12. Оваа производ не смеа на крајот на својот употребен век да се приложи со нормалниот отпад од домаќинството, туку треба да биде отпадната на предвидено место за рециклирање на електрични и електронски апарати. На тоа вас ве предупредува и ознаката на самиот производ, упатството за употреба или на пакувањето.

ВАЖНО ПРЕДУПРЕДУВАЊЕ:

Пред монтирање внимателно прочитајте го упатството кое е приложено со секоја производ и сочувајте го. Производот е потребно да го инсталира квалификувано лице. Пред инсталирање да се проверат водовите струја. Немојте да го вклучувате производот додека не се заврши инсталацијата. Користете само жици за поврзување кои одговараат.



ME-4N II star

Broj automatskih osigurača:
 Number of automatic fuses:
 Številka avtomatskih varovalk:
 Бројот на автоматски осигурувачи:

4

















ME-4U II star

Broj automatskih osigurača:
 Number of automatic fuses:
 Številka avtomatskih varovalk:
 Бројот на автоматски осигурувачи:

4

A5 paper - two side print

	<p>ME-6N II star</p> <p>Broj automatskih osigurača: Number of automatic fuses: Številka avtomatskih varovalk: Бројот на автоматски осигурувачи:</p> <p>6</p>		<p>ME-6U II star</p> <p>Broj automatskih osigurača: Number of automatic fuses: Številka avtomatskih varovalk: Бројот на автоматски осигурувачи:</p> <p>6</p>
	<p>ME-9N II star</p> <p>Broj automatskih osigurača: Number of automatic fuses: Številka avtomatskih varovalk: Бројот на автоматски осигурувачи:</p> <p>9</p>		<p>ME-9U II star</p> <p>Broj automatskih osigurača: Number of automatic fuses: Številka avtomatskih varovalk: Бројот на автоматски осигурувачи:</p> <p>9</p>
	<p>ME-12N II star</p> <p>Broj automatskih osigurača: Number of automatic fuses: Številka avtomatskih varovalk: Бројот на автоматски осигурувачи:</p> <p>12</p>		<p>ME-12U II star</p> <p>Broj automatskih osigurača: Number of automatic fuses: Številka avtomatskih varovalk: Бројот на автоматски осигурувачи:</p> <p>12</p>
	<p>ME-16N-1r (16-18) II star</p> <p>Broj automatskih osigurača: Number of automatic fuses: Številka avtomatskih varovalk: Бројот на автоматски осигурувачи:</p> <p>16-18</p>		<p>ME-16U-1r (16-18) II star</p> <p>Broj automatskih osigurača: Number of automatic fuses: Številka avtomatskih varovalk: Бројот на автоматски осигурувачи:</p> <p>16-18</p>
	<p>ME-16N-2r II star</p> <p>Broj automatskih osigurača: Number of automatic fuses: Številka avtomatskih varovalk: Бројот на автоматски осигурувачи:</p> <p>16</p>		<p>ME-16U-2r II star</p> <p>Broj automatskih osigurača: Number of automatic fuses: Številka avtomatskih varovalk: Бројот на автоматски осигурувачи:</p> <p>16</p>
	<p>ME-24N II star</p> <p>Broj automatskih osigurača: Number of automatic fuses: Številka avtomatskih varovalk: Бројот на автоматски осигурувачи:</p> <p>24</p>		<p>ME-24U II star</p> <p>Broj automatskih osigurača: Number of automatic fuses: Številka avtomatskih varovalk: Бројот на автоматски осигурувачи:</p> <p>24</p>
	<p>ME-36N II star</p> <p>Broj automatskih osigurača: Number of automatic fuses: Številka avtomatskih varovalk: Бројот на автоматски осигурувачи:</p> <p>36</p>		<p>ME-36U II star</p> <p>Broj automatskih osigurača: Number of automatic fuses: Številka avtomatskih varovalk: Бројот на автоматски осигурувачи:</p> <p>36</p>

back side