

Postolje u kompletu



1



2



3



4



5



6



7

LEGENDA ZNAČENJA SIMBOLA

1. proizvod prvenstveno namenjen za unutrašnju upotrebu
2. zaštita od prskanja vode sa svih strana (zapluskivanje)
3. proizvod ima priključak za uzemljenje, PRVI stepen zaštite
4. pravilno postavljanje ventilatora sa postoljem
5. temperatura
6. CE Evropski znak usaglašenosti
7. potvrda o usaglašenosti AAA

Uputstvo za zaštitu čovekove okoline



EN 61851-1

Ovaj proizvod se ne sme na kraju svog upotrebno roka odložiti uz normalno smeće iz domaćinstva, već treba biti odložen za to predviđeno mesto za recikliranje električnih i elektronskih uređaja. Na to Vas upozorava i oznaka na samom proizvodu, uputstvu za upotrebu ili na pakovanju. Kontaktirajte komunalnu službu ili ovlašćenog dilera radi dobijanja informacija o odlaganju.

Proizvođač / distributer ne preuzima nikakvu odgovornost za štetu ili nezgodu nastalu zbog nestručne montaže ili neadekvatnog korišćenja!

Radi Vaše bezbednosti, koristite proizvod na osnovu uputstva!!!

SRB/MNE HR/BIH

UPUTSTVO ZA UPOTREBU

TEHNIČKE KARAKTERISTIKE:

Proizvod:
ME-Q6 crni 22KW JSAC230V22KW-Q,
Radni napon: **200 ~ 240V 50Hz,**
Snaga: **22KW,**
Ta: **-30 ~ 50°C,**
IK10, IP66



Slika primer:

VAŽNO SIGURNOSNO UPOZORENJE:

Pre montiranja pažljivo i detaljno pročitati uputstvo koje je priloženo uz svaki proizvod i sačuvati ga. Otvaranje i izmene na proizvodu od strane neovlašćenog osoblja nisu dozvoljene iz razloga sigurnosti. Nakon transporta uređaja i otpakivanja, uverite se da nije oštećen prilikom transporta i da nema delova koji nedostaju, ukoliko ste u nedoumici obratite se prodavcu. Isključite proizvod sa napona radi čišćenja. Ne prekrivati proizvod! Uređaj se ne sme koristiti u druge svrhe za koje nije predviđen, a posebno je nedozvoljeno vršiti bilo kakve prepravke i modifikacije ovog visokonaponskog sklopa.

Ovaj uređaj nije namenjen za upotrebu od strane dece ili osoba sa smanjenim fizičkim, čulnim ili mentalnim sposobnostima, kao i od strane osoba sa nedovoljno znanja i iskustva, osim ako nisu pod nadzorom lica odgovornog za njihovu sigurnost ili su dobili uputstva o upotrebi uređaja na bezbedan način.

Važne informacije u vezi sa bezbednošću

1. Proverite da li je pištolj za punjenje oštećen pre novog pokretanja procesa punjenja (pre naredne upotrebe).
2. Proverite da li je status punjenja normalan prilikom punjenja.
3. Obratite pažnju na okruženje punjenja (kao što je korozivna tečnost, zapaljiva prašina ili jako korozivno okruženje itd.). Zabranjeno je puniti u ovom okruženju i održavati prostor za punjenje ventiliranim.
4. Ne puniti na otvorenom po lošem vremenu (kao što su tajfun, grmljavina i munja, jaka kiša, itd.).
5. Slaba veza i oštećenje mogu uzrokovati kvar kola, što može uzrokovati žrtve ili požar u teškim slučajevima.
6. Instalaciju EV punjača i umreženja na električnu mrežu mora izvršiti kvalifikovano lice.
7. Ovaj proizvod je pogodan za privatne parkinge, javne parkinge, stambene parkinge, parkirališta namenjena preduzećima i druga spoljna i zatvorena parkirališta.
8. Maksimalna nadmorska visina na kojoj se mogu instalirati EV punjači ne sme biti veća od 2000m.
9. U blizini mesta postavljanja ne bi trebalo biti jakih vibracija, zapaljivih materija i eksploziva.
10. Mesto postavljanja ne bi trebalo da se nalazi u nižim područjima ili područjima sklomnim akumulaciji vode.

Važno upozorenje

1. Zabranjeno je koristiti proizvod sa drugom opremom za punjenje (kao što su priključak za brzo punjenje, mali generatori itd.)
2. Ovaj proizvod se ne sme uranjati u vodu.
3. Uverite se da oprema za punjenje, portovi za punjenje, kablovi, kontrolne kutije i površine utikača nisu izgrebani, zardali, napukli, oštećeni, itd.
4. Ako je površina utičnice oštećena, zardala, napukla ili spoj između utičnice i utikač je labav, **punjenje je zabranjeno.**
5. Kada je utikač prljav ili vlažan, obrišite ga čistom i suvom krpom kada je napajanje isključeno da biste osigurali da proizvod može normalno da puni automobile.

• Download APP **Tuya Smart** or **Smart Life** from the APP store and Google Play.



• Configure the network of the charging device.

You must connect the charging unit to the same WiFi your phone is connected to. Please note 5GHz WiFi is not supported. Stand near the charger, open the app and the network status of the charger will be displayed as follows:



WiFi Internet access



No internet access

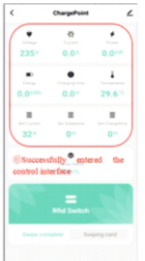



Waiting for WiFi connection

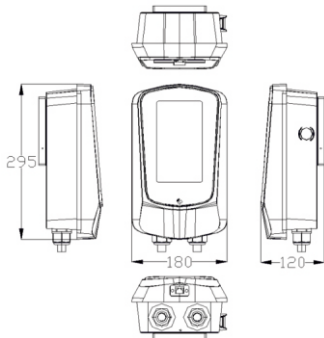
• If the network connection fails, please check that the router is working, and operating at a frequency of 2.4GHz (if applicable). Please also ensure that you aren't too far away from the charger!

• App Demonstration

Ensuring that the phone's WiFi and Bluetooth are on, click on the "+" in the top right hand corner to automatically search for devices. Select 'ChargePoint' and enter the WiFi name and password



Dimenzije:



Opis EV zidne stanice:

1. LED indikator: različite boje označavaju različita stanja;
2. LCD ekran od 7 inča, prikazuje informacije o punjenju;
3. Oklop: PC/ABS materijal;
4. Interfejs za punjenje: GB/T 20234.2, povezan sa 5m kablom za punjenje;
5. Čitač kartica - beskontaktni: prevucite karticu u ovoj oblasti (samo kartice koje imaju beskontaktno plaćanje), RFID čitač;
7. Prekidač za zaustavljanje u slučaju opasnosti: u slučaju nužde, pritisnite prekidač za zaustavljanje da biste prekinuli proces koji je u toku;
8. Kabel: 5m kabl pištolja za punjenje;
9. Mrežno povezivanje: WiFi+BT
10. RCD: A+DC6mA
11. Brojilo električne energije (obebeđeno za mrežnu opremu): ≥1.0 level
12. WiFi + Bluetooth konekcija

Proces punjenja

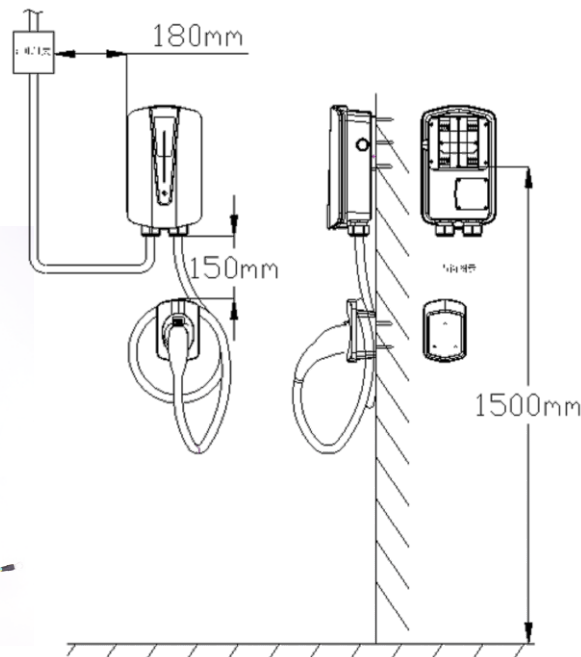
1. Prilikom punjenja kabal ne sme biti umršen, korisnik je potrebno bezbedno da položi kabl u horizontalnom položaju.
2. Kada je razdaljina punjenja prevelika, ne vucite kabl na silu.
3. Postavite kabl u ravnom položaju. Oko kabla ne sme biti oštrih predmeta kako ne biste oštetili naponski kabl.
4. Ne koristite ovaj proizvod u opasnim okolinama (kao što je korozivna tečnost, zapaljiva prašina ili jako korozivno okruženje, itd.)
5. Pošto je sam kabl težak, izbegavajte da visi u vazduhu već je potrebno da bude horizontalno položen.

Instalacija:

1. Pre instalacije proverite da li kutija za pakovanje sadrži sledeće stavke. 2. Kućište za punjenje naizmeničnom strujom (uključujući kabl), 3. Uputstvo za upotrebu za AC punjač, 4. Set za montiranje na zid / postolje, sa pripadajućim vijcima i gumicama, 5. Pištolj za punjenje sa kablom 5m dužine. 6. Telo kućišta EV stanice mora biti podupreto zidom. Ukoliko nema zidnog nosača, preporučuje se upotreba posebnog podnog nosača za ugradnju i fiksiranje (šifra: **201020**). 7. Preporučena visina za instaliranje u vertikalnom položaju od tla **1,2m ~1,3m**.

ODRŽAVANJE

1. Pre čišćenja proizvod uvek isključiti sa mrežnog napona.
2. Koristite pamučnu krpu sa malom količinom alkohola za čišćenje okvira. Ne koristiti jaka hemijska sredstva. (NE KORISTITE benzin, abrazivna sredstva ili druge korozivne tečnosti).
3. Čišćenje ne smeju obavljati deca koja nisu napunila najmanje 8 godina i koja nisu pod nadzorom.



Napomena: Radna temperatura i nivo zaštite se vrše u laboratoriji i postoje relevantni standardi i vremenska ograničenja. Nemojte sami da testirate kako biste izbegli oštećenje proizvoda i ugrožavanje bezbednosti.

Ni jedan deo uputstva za korišćenje se ne sme reprodukovati na bilo koji način ili koristiti, kao što su prevođenje, adaptiranje ili vršiti transformacija teksta i znakova, bez dozvole. Sva prava zadržava Trgovina Matejić d.o.o.

Uslovi garancije

Izjavljujemo da je kupljeni proizvod u potpunosti saobrazan opisu, kao i da ima svojstva koja su prikazana na uzorku ili modelu. Proizvod ima svojstva potrebna za redovnu upotrebu robe iste vrste, te da i po kvalitetu i funkcionisanju odgovara onome što je uobičajeno kod robe iste vrste i što potrošač može osnovano da očekuje s obzirom na prirodu robe i javna obećanja o posebnim svojstvima robe datim od strane proizvođača kako je učinjeno na ambalaži robe. Izjavljujemo da će proizvod ispravno funkcionisati i da ćemo u slučaju nedostataka i kvarova na proizvodu koji su posledica nesaobraznosti, kvarove otkloniti pod uslovom da su nastali u garantnom roku, pri normalnoj upotrebi proizvoda i pridržavanju njegovog uputstva o upotrebi. Izjavljujemo da će proizvod biti saobrazan opisu kakav je bio u momentu prodaje **25 meseci** od dana kupovine.

Prava iz garancije potrošač može ostvariti izjavljivanjem reklamacije pod uslovima:

1. Da vrati proizvod u celovitom stanju
2. Da je tačno i uredno popunjen garantni list
3. Da je priložen račun o kupovini proizvoda

Po izjavljivanju reklamacije, trgovac je dužan da u roku od 8 dana od dana prijema reklamacije odgovori potrošaču sa izjašnjenjem o podnetom zahtevu i predlogom njegovog rešavanja.

Reklamacija se neće prihvatiti u slučaju:

1. Da proizvod nije dostavljen sa garantnim listom i računom
2. Da je proizvod fizički, odnosno mehanički oštećen
3. Da je grešku prouzrokovala nestručna montaža i nesavesno rukovanje
4. Da se sa proizvodom nije postupalo prema uputstvu za upotrebu, ili se proizvod skladišti na neprikladnom mestu
5. Da je proizvod otvaran, rastavljan ili prepravljn od strane neovlašćenog lica
6. Da je do kvara došlo višom silom (elementarnim nepogodama) - udar groma, zemljotres, požar, poplava, variranje u naponu, korišćenje proizvoda blizu trafo stanica ili visokonaponskih postrojenja, ratnog stanja i slično....
7. Da je kvar prouzrokovan nepravilnim transportom, nepravilnim rukovanjem ili nepravilnim skladištenjem

Prava potrošača:

Ukoliko isporučen proizvod nije saobrazan, potrošač ima pravo da zahteva od trgovca da se otkloni nesaobraznost, bez naknade, opravkom ili zamenom, odnosno da zahteva odgovarajuće umanjenje cene ili da raskine kupoprodaju u pogledu te robe.

Potrošač može birati između zahteva da se nesaobraznost otkloni opravkom ili zamenom. Ako otklanjanje nesaobraznosti u skladu sa prethodnim stavom nije moguće ili ako predstavlja nesrazmerno opterećenje za trgovca, potrošač može da zahteva umanjenje cene ili da izjavi da raskida ugovor.

Nesrazmerno opterećenje za trgovca u smislu prethodnog stava, javlja se ako u poređenju sa umanjenjem cene i raskidom ugovora, stvara preterane troškove, uzimajući u obzir:

1. Vrednost robe koju bi imala da je saobrazna
2. Značaj saobraznosti u konkretnom slučaju
3. Da li se saobraznost može otkloniti bez značajnijih neugodnosti za potrošača

Ukoliko je proizvod reklamiran u prvih **6 meseci**, potrošač ima pravo da bira između povrata novca, zamene uređaja i opravke.

Svaku opravku ili zamenu trgovac je dužan da izvrši u maksimalnom roku od 30 dana. Sve troškove koji su neophodni da bi se proizvod popravio, a naročito troškovi rada, materijala, preuzimanja i isporuke, snosi trgovac.

Potrošač ima pravo da raskine ugovor, ako ne može da ostvari pravo na opravku ili zamenu, odnosno ako trgovac nije izvršio opravku ili zamenu u obećanom roku ili ako trgovac nije izvršio opravku ili zamenu bez značajnijih nepogodnosti za potrošača.

Za obaveze trgovca koje nastanu usled nesaobraznosti robe, proizvođač se prema potrošaču nalazi u položaju jemca. Potrošač ne može da raskine ugovor ako je nesaobraznost robe neznačajna.

Prava na opravku ili zamenu ili umanjenje cene, odnosno raskid kupoprodaje, ne utiču na pravo potrošača da zahteva od trgovca naknadu štete koja potiče od nesaobraznosti, u skladu sa opštim pravilima o odgovornosti za štetu.

Svi proizvodi su namenjeni za kućnu, odnosno amatersku upotrebu (ne odnosi se na LED industrijske lampe i LED ulične lampe). U slučaju korišćenja istih u profesionalne svrhe, garancije se neće prihvatiti.

Proizvodi, na koje se daje garancija, obeleženi su odgovarajućom štampom na ambalaži. Vreme garancije je navedeno na spoljnoj strani ambalaže proizvoda koji ste kupili. Vreme garancije počinje od datuma prve kupovine proizvoda od strane krajnjeg kupca. Kao dokaz molimo čuvajte račun i garantni list.

Potrošni materijal:

Potrošni materijali su ona vrsta robe koja po svojoj prirodi i svojstvima ne može trajati 2 godine iz razloga što su svakodnevno izloženi mehaničkim uticajima i varijacijama električnog napona, zbog čega se smatra da je razuman rok za trajanje garancije manji od **2 godine**.

Ograničenu garanciju u trajanju od **6 meseci** imaju baterije za punjive panik lampe, adapteri, punjači, štedljive sijalice, LED sijalice i cevi, fluo cevi.

Iz garancije su izuzeti baterije, halogene i sijalice sa užarenim vlaknima.

Ukoliko proizvod pokaže neispravnost u radu tokom garantnog roka, obratite se prodavnicu gde je proizvod kupljen na teritoriji Republike Srbije. Ovaj garantni list vam garantuje besplatnu opravku ili zamenu kupljenog proizvoda.



Nije predviđeno da ovaj proizvod koriste deca, osobe sa umanjenim fizičkim, senzornim ili psihičkim sposobnostima.



Koristiti zaštitne rukavice i namensku opremu prilikom instalacije i montiranja proizvoda na strujni vod! Kada povezujete aluminijumske provodnike, budite sigurni da su kontaktne površine na provodniku čiste.



Odnosi se za grupe proizvoda sa kućištem ili difuzorom od plastičnih materijala: Kućište/difuzor može promeniti boju nakon duže upotrebe pod uticajem sunčeve svetlosti.



Odnosi se za grupe proizvoda sijalica ili proizvoda sa sijalicom: Ne instalirati sijalice ukoliko su vlažne i ne dodirivati ih mokrim rukama. Ne koristiti u hermetički zatvorenoj lampi jer će to skratiti vek trajanja sijalice.



Odnosi se za grupe proizvoda koje koriste zamenske baterije: Prilikom zamene baterija vodite računa na polaritet (+ i -). Ne ostavljajte baterije blizu male dece ili dece bez nadzora. Ispravno odložite iskorišćene baterije. Nemojte spaljivati ili rastavljati baterije. Iz raznih uslova i razloga tečnost može biti izbačena iz baterije, izbegavajte kontakt. Ukoliko se slučajno dogodi kontakt, isperite sa vodom. Ako je tečnost došla u kontakt sa očima, dodatno potražiti medicinsku pomoć. Zbog propuštanja tečnosti iz baterije i eventualnog kontakta može doći do iritacija na koži ili opekotina.



Odnosi se za grupe proizvoda koji imaju elektronske ploče ili DOB generacije (LED reflektori, LED industrijske lampe, LED ulične lampe, LED sijalice, LED paneli...) Pri instalaciji, obavezno povezati žicu za uzemljenje. Ne koristiti blizu trafo stanica ili visokonaponskih postrojenja. Optimalan rad proizvoda je od 08-10h dnevno u kontinuitetu, svako drugačije korišćenje smatraće se nepravilnom upotrebom!

* Popunjava prodavac		* Popunjava prodavac	
Naziv proizvoda:		Prodajni objekat:	
Oznaka modela:		Mesto:	M.P.
Serijski broj proizvoda:		Potpis prodavca:	Pečat prodavca:

Ovlašćeni servis za teritoriju Republike Srbije:

Trgovina Matejić d.o.o.
Brvenička bb,
37000 Kruševac, Srbija
Tel./fax.: +381 (37) 447 170
e-mail: info@matejic.rs
www.mitealighting.com

* Popunjava ovlašćeni servis

Reklamacija br. 2		Datum prijema u servis: _____	
Proizvod je popravljen i vraćen kupcu	<input type="checkbox"/>		
Proizvod ne može da se popravi i izdaje se novi	<input type="checkbox"/>		
Proizvod nema pravo reklamacije, kvar uzrokovan nestručnim rukovanjem ili je drugog brenda.	<input type="checkbox"/>		
Uređaj je testiran i ustanovljeno je da je ispravan	<input type="checkbox"/>		
Datum izdavanja iz servisa: _____	Reklamacioni broj: _____	M.P.	
Napomena: _____		*podaci iz knjige reklamacije	
Pečat servisa: _____			

* Popunjava ovlašćeni servis

Reklamacija br. 1		Datum prijema u servis: _____	
Proizvod je popravljen i vraćen kupcu.	<input type="checkbox"/>		
Proizvod ne može da se popravi i izdaje se novi.	<input type="checkbox"/>		
Proizvod nema pravo reklamacije, kvar uzrokovan nestručnim rukovanjem ili je drugog brenda.	<input type="checkbox"/>		
Uređaj je testiran i ustanovljeno je da je ispravan.	<input type="checkbox"/>		
Datum izdavanja iz servisa: _____	Reklamacioni broj: _____	M.P.	
Napomena: _____		*podaci iz knjige reklamacije	
Pečat servisa: _____			

* Popunjava ovlašćeni servis

Reklamacija br. 3		Datum prijema u servis: _____	
Proizvod je popravljen i vraćen kupcu.	<input type="checkbox"/>		
Proizvod ne može da se popravi i izdaje se novi.	<input type="checkbox"/>		
Proizvod nema pravo reklamacije, kvar uzrokovan nestručnim rukovanjem ili je drugog brenda.	<input type="checkbox"/>		
Uređaj je testiran i ustanovljeno je da je ispravan.	<input type="checkbox"/>		
Datum izdavanja iz servisa: _____	Reklamacioni broj: _____	M.P.	
Napomena: _____		*podaci iz knjige reklamacije	
Pečat servisa: _____			