



SRB/MNE

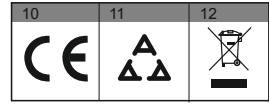
HR/BIH

Uputstvo za upotrebu

Digitalni programator vremena

Model: DT-2, DT-2(GS)

Uputstva za bezbednu upotrebu



1. Uređaj je pogodan za upotrebu u zatvorenom prostoru.
2. Isključite napajanje pre bilo kakvih aktivnosti na proizvodu.
3. Ne uranjajte uređaj u vodu ili druge tečnosti.
4. Ne pokrivajte uređaj tokom njegovog rada.
5. Nemojte koristiti uređaj ako mu je kućište oštećeno.
6. Ne otvarajte uređaj i ne popravljajte ga sami.
7. Ne koristiti uređaj suprotno njegovoj nameni.
8. Ne opterećujte uređaj preko 8A.
9. Držite uređaj van domašaja dece.
10. Proizvod usklađen sa CE
11. Potvrda o usaglašenosti AAA

Pre upotrebe uređaja, pročitate ovo uputstvo za upotrebu i sačuvajte ga za buduću upotrebu. Svaka popravka ili modifikacija koju izvršite sami rezultiraju gubitkom garancije. Proizvođač/uvoznik/distributer nije odgovoran za bilo kakvu štetu koja može nastati usled nepravilne instalacije ili rada uređaja. Instalaciju uređaja treba da obavi iskusna osoba upoznata sa relevantnim propisima za instalaciju koji su na snazi u datoj zemlji ili električar. S obzirom na to da su tehnički podaci podložni stalnim izmenama, proizvođač/uvoznik/distributer zadržava pravo izmene karakteristika proizvoda i uvođenja različitih konstrukcijskih rešenja bez pogoršanja parametara proizvoda ili funkcionalnog kvaliteta. Dodatne informacije i tehnička podrška u vezi sa proizvodom dostupne su na www.matejic.rs. Trgovina Matejić d.o.o. ne snosi odgovornost za rezultate nepoštovanja odredbi ovog uputstva. Trgovina Matejić d.o.o. zadržava pravo da izvrši izmene u uputstvu - najnoviju verziju uputstva možete preuzeti sa www.matejic.rs. Sva prava na prevod/tumačenje i autorska prava u vezi sa ovim priručnikom su zadržana.

12. Svako domaćinstvo je korisnik električne i elektronske opreme, a samim tim i potencijalni proizvođač opasnog otpada za ljude i životnu sredinu, zbog prisustva opasnih materija, smeša i komponenti u opremi. S druge strane, polovna oprema je vredan materijal od koga možemo da povratimo sirovine kao što su bakar, kalaj, staklo, gvožđe i dr. Mali znak postavljen na opremi, ambalaže ili priložene dokumentacije ukazuje na potrebu selektivnog prikupljanja otpadne električne i elektronske opreme. Tako označeni proizvodi, pod novčanom kaznom, ne mogu se baciti u obično đubre zajedno sa drugim otpadom. Označavanje istovremeno znači da je oprema bila stavljena na tržište nakon 13. avgusta 2005. Odgovornost je korisnika da korišćenu opremu preda na određeno sabirno mesto radi propisne obrade. Informacije o dostupnom sistemu prikupljanja otpadne električne opreme možete pronaći na info pultu u prodavnici i u opštinskoj kancelariji ili okružnoj kancelariji. Pravilno rukovanje korišćenom opremom sprečava negativne posledice po životnu sredinu i ljudsko zdravlje!

Bezbednost i održavanje:

Svako održavanje treba da se izvrši nakon što je izvor napajanja isključen.

Čistite samo suvom i osetljivom krpom. Nemojte koristiti hemijska sredstva za čišćenje. Ne pokrivajte proizvod. Obezbedite slobodan pristup vazduhu.

Namenska upotreba/namena:

Uređaj je dizajniran za kućnu i opštu upotrebu. Proizvod je pogodan samo za unutrašnju upotrebu. Programator se koristi za programiranje uključivanja i isključivanja električnih uređaja u navedenim vremenskim intervalima. Uređaj ima 10 vremenskih programa. Može se programirati u dnevnom, nedeljnom ciklusu i takođe se može izabrati nasumična funkcija. Uređaj ima ugrađenu punjivu bateriju, koja održava podešavanja u slučaju nestanka struje.

Tehničke karakteristike:

Nominalni napon: 230V~, 50Hz

Maks. opterećenje: 1800W, 8A

Dimenzije: 50 x 100 x 75 mm

Težina: 0.11 kg

R (RESET) - resetovanje svih datuma i programa u memoriji uređaja

UP - dugme se koristi za podešavanje trenutnog vremena u kombinaciji sa tasterima SET, DOWN,

za navigaciju kroz funkcije i za podešavanje parametara funkcije

SET - dugme se koristi za podešavanje trenutnog vremena u kombinaciji sa dugmadima UP, DOWN

DOWN - dugme se koristi za podešavanje trenutnog vremena u kombinaciji sa tasterima SET, UP,

za navigaciju kroz funkcije i za podešavanje parametara funkcije

RND (RANDOM) - omogućavanje / onemogućavanje funkcije

CD - uključuje ili isključuje funkciju odbrojavanja

MANUAL - selektuje radne režime programatora (uključeno, automatski, isključeno)

Osnovne funkcije:

- 10 vremenskih programa

- ručni režim rada uključeno/auto. uključeno/isključeno

- 12 ili 24-časovni režim

- funkcija odbrojavanja

- letnje i zimsko računanje vremena

- funkcija nasumičnog uključivanja/isključivanja

- 16 kombinacija radnih dana

- punjiva baterija

NAPOMENA: Pre prve upotrebe preporučuje se da programator poveže 14 sati na 230V utičnicu kako biste napunili bateriju unutar uređaja. Pre programiranja, pritisnite dugme R da obrišete sačuvana podešavanja.

Podešavanje trenutnog vremena i dana:

1) Pritisnite dugme UP ili DOWN dok se ne prikaže CLOCK.

2) Držite pritisnuto dugme SET najmanje 2 sekunde. SET i dan u nedelji će treptati na displeju. Pritisnite UP/DOWN da podesite dan u nedelji. Moguće je podesiti

16 kombinacija radnih dana (svaki dan posebno, svaki dan od ponedeljka do nedelje, od ponedeljka do petka, vikend, od ponedeljka do subote,

ponedeljak-sreda-petak, utorak-četvrtak-subota, ponedeljak-utorak-sreda, četvrtak-petak-subota, ponedeljak-sreda-petak-nedelja.

3) Da biste prešli na uređivanje vremena, pritisnite SET. Cifra sata će početi da treperi.

4) Pritisnite UP/DOWN da podesite vreme. Da biste prešli na uređivanje minuta, ponovo pritisnite SET. Cifra minuta će početi da treperi.

5) Pritisnite UP/DOWN da podesite minute.

6) Da biste sačuvali podešeno vreme, ponovo pritisnite SET.

Ponovite gore navedene korake da biste resetovali pogrešno vreme.

Podešavanje programa:

Napomena: Pojedinačni programi ne bi trebalo da se preklapaju, posebno ako imate aktivirano više od jednog termina! Funkcija isključenja ima prednost nad

funkcijom uključivanja uređaja. Ako želite da aktivirate programe, programator mora biti podešen na AUTO režim i funkcije RANDOM i CD moraju biti isključene.

Prioriteti programatora (1. MANUAL ON ili MANUAL OFF, 2. RANDOM funkcija, 3. odbrojavanje (CD), 4. PROGRAM).

1) Pritisnite dugme UP ili DOWN. Na ekranu će se prikazati 1 ON. Sada možete podesiti vreme početka prvog programa.

2) Pritisnite dugme SET da podesite dan u nedelji. Dan u nedelji će treptati na displeju. Pritisnite UP/DOWN da biste ga podesili.

3) Ponovo pritisnite SET da biste prešli na uređivanje vremena. Cifra sata će početi da treperi. Pritisnite UP/DOWN da podesite vreme.

4) Ponovo pritisnite SET da biste prešli na uređivanje minuta. Cifra minuta će početi da treperi. Pritisnite UP/DOWN da podesite minute.

5) Ponovo pritisnite SET, na ekranu će se prikazati 1 OFF. Sada možete podesiti vreme isključenja prvog programa.

6) Pritisnite dugme SET da podesite dan u nedelji. Dan u nedelji će treptati na displeju. Pritisnite UP/DOWN da biste ga podesili.

7) Ponovo pritisnite SET da biste prešli na uređivanje vremena. Cifra sata će početi da treperi. Pritisnite UP/DOWN da podesite vreme.

8) Ponovo pritisnite SET da biste prešli na uređivanje minuta. Cifra minuta će početi da treperi. Pritisnite UP/DOWN da podesite minute.

9) Pritisnite DOWN dva puta za prikaz trenutnog vremena.

Podešavanje ručnog režima uključeno/AUTO/isključeno:

Napomena: Režimi rada se ne mogu menjati tokom podešavanja programa!

- 1) Pritisnite dugme MANUAL da biste izabrali jedno od tri podešavanja.
- 2) Programi se mogu izvršavati samo u AUTO režimu. U režimima MANUAL ON ili MANUAL OFF svi programi se ignorišu i programator ne radi. Kada je izabran režim MANUAL ON, kontrolisani uređaj je podrazumevano UKLJUČEN. Kada je izabran režim MANUAL OFF, kontrolisani uređaj je podrazumevano isključen.
- 3) Ako se režim prebaci sa MANUAL ON na AUTO, programator će zadržati postavku MANUAL ON sve dok se ne izabere drugi program.

Nasumični režim (kontrolisani uređaj će se uključiti i isključiti između 18 časova i 6 časova ujutru u nasumičnim intervalima od 10 do 31 minuta)

Napomena: Nasumična funkcija radi samo u AUTO režimu i ne može se koristiti kada je aktivna funkcija PROGRAM ili CD (odbrojavanje)!

- 1) Pritisnite dugme RND na uređaju. R(RANDOM) će se pojaviti na ekranu.
- 2) Da biste isključili funkciju, ponovo pritisnite dugme RND.

Funkcija odbrojavanja

Napomena: Funkcija odbrojavanja radi samo u AUTO režimu. Nasumični režim (RANDOM) mora biti isključen. Ako je funkcija odbrojavanja omogućena, CD će treptati na displeju.

- 1) Pritisnite dugme UP ili DOWN dok se CD ne pojavi na displeju.
- 2) Pritisnite dugme SET jednom, SET i tasteri ON ili OFF će treptati na displeju.
- 3) Pritisnite UP ili DOWN da odaberete režim CD funkcije.
- 4) Pritisnite SET da biste prešli na uređivanje vremena, pritisnite UP ili DOWN da biste podesili.
- 5) Pritisnite SET da biste prešli na uređivanje minuta, pritisnite UP ili DOWN da biste podesili.
- 6) Pritisnite SET da biste prešli na uređivanje sekundi, pritisnite UP ili DOWN da biste podesili.
- 7) Pritisnite SET jednom da izađete iz uređivanja vremena.
- 8) Pritisnite CD, vreme odbrojavanja će početi da se smanjuje ako je podešen AUTO režim.
- 9) Pritisnite CD ponovo, odbrojavanje će se zaustaviti i vratiti se na podešeno vreme.
- 10) Maksimalno vreme odbrojavanja je 99 sati 59 minuta i 59 sekundi.


Promena sa 12 časovnog na 24 časovni režim:

Možete da promenite režim vremena pritiskom na CD i SET tastere istovremeno.

Podešavanje letnjeg vremena:

Istovremeno pritisnite dugmad MANUAL i SET (ili RND). Na displeju će se prikazati "S" i sat će se pomeriti za jedan sat unapred. Da biste podesili zimsko vreme, ponovo pritisnite tastere MANUAL i SET, "S" će nestati sa ekrana.

Izjava o saobraznosti

 Nije predviđeno da ovaj proizvod koriste deca, osobe sa umanjenim fizičkim, senzornim ili psihičkim sposobnostima.



Koristiti zaštitne rukavice i namensku opremu prilikom instalacije i montiranja proizvoda na stropni vod! Kada povezujete aluminijumske provodnike, budite sigurni da su kontaktne površine na provodniku čiste.




Odnosi se za grupe proizvoda koje koriste zamenske baterije

Prilikom zamene baterija vodite računa na polaritet (+ i -). Ne ostavljajte baterije blizu male dece ili dece bez nadzora. Ispravno odložite iskorišćene baterije. Nemojte spaljivati ili rastavljati baterije. Iz raznih uslova i razloga tečnost može biti izbačena iz baterije, izbegavajte kontakt. Ukoliko se slučajno dogodi kontakt, isperite sa vodom. Ako je tečnost došla u kontakt sa očima, dodatno potražiti medicinsku pomoć. Zbog propuštanja tečnosti iz baterije i eventualnog kontakta može doći do iritacija na koži ili opekotina.



Odnosi se za grupe proizvoda koji imaju elektronske ploče ili DOB generacije (LED reflektori, LED industrijske lampe, LED ulične lampe, LED sijalice, LED paneli...)

Pri instalaciji, obavezno povezati žicu za uzemljenje. Ne koristiti blizu trafo stanica ili visokonaponskih postrojenja. Optimalan rad proizvoda je od 08-10h dnevno u kontinuitetu, svako drugačije korišćenje smatraće se nepravilnom upotrebom!

 Odnosi se za grupe proizvoda sa kućištem ili difuzorom od plastičnih materijala:

Kućište/difuzor može promeniti boju nakon duže upotrebe pod uticajem sunčeve svetlosti.



Odnosi se za grupe proizvoda sijalice ili proizvoda sa sijalicom

Ne instalirati sijalice ukoliko su vlažne i ne dodirivati ih mokrim rukama. Ne koristiti u hermetički zatvorenoj lampi jer će to skratiti vek trajanja sijalice.



Birčaninova br.1
Kruševac 37000
office@matejic.rs
www.matejic.rs

Tel/Fax: (+381 37) 447-160
447-161 / 447-170 / 310-15-70
PIB: 104765165
Matični broj: 20236230



Izjava o saobraznosti

Pre korišćenja obavezno se upoznati sa namenom i pravilnom upotrebom uređaja!

1. OPŠTA IZJAVA

Izjavljujemo:

- da će uređaj u roku saobraznosti raditi ispravno ako se koristi u skladu sa njegovom namenom i uputstvima za upotrebu;
- da ćemo na vaš zahtev, prispeo u roku saobraznosti, otkloniti o svom trošku grešku ili nedostatak na uređaju zbog kojih on ne radi ispravno, najkasnije u zakonski propisanom roku;
- odredbama ove izjave se ne utiče na prava potrošača iz člana 52. Zakona o zaštiti potrošača.

1.1. Obaveštenje o saobraznosti robe ugovoru:

Član 52: Ako isporučena roba nije saobrazna ugovoru, potrošač koji je obavestio prodavca o nesaobraznosti, ima pravo da zahteva od prodavca da otkloni nesaobraznost, bez naknade, opravkom ili zamenom, odnosno da zahteva odgovarajuće umanjenje cene ili da raskine ugovor u pogledu te robe. Potrošač ima pravo da bira da nesaobraznost robe prodavac otkloni opravkom ili zamenom.

Ako otklanjanje nesaobraznosti u skladu sa stavom 2. ovog člana nije moguće, potrošač ima pravo da zahteva odgovarajuće umanjenje cene, ili raskid ugovora ako:

- 1) Nesaobraznost ne može da se otkloni opravkom ili zamenom uopšte niti u primerenom roku;
- 2) Ne može da ostvari pravo na opravku ili zamenu, odnosno ako prodavac nije izvršio opravku ili zamenu u primerenom roku;
- 3) Opravka ili zamena ne može da se sprovede bez značajnih nepogodnosti za potrošača zbog prirode robe i njene namene;
- 4) Otklanjanje nesaobraznosti opravkom ili zamenom predstavlja nesrazmerno opterećenje za prodavca.

Nesrazmerno opterećenje za prodavca u smislu stava 3. tačka 4) ovog člana, javlja se ako u porednju sa umanjenjem cene i raskidom ugovora, stvara preterane troškove, uzimajući u obzir:

- 1) Vrednost robe koju bi imala da je saobrazna ugovoru;
- 2) Značaj saobraznosti u konkretnom slučaju;
- 3) Da li se saobraznost može otkloniti bez značajnih nepogodnosti za potrošača.

Potrošač ima pravo da zahteva zamenu, odgovarajuće umanjenje cene ili da raskine ugovor zbog istog ili drugog nedostatka saobraznosti koji se posle prve opravke pojavi, a ponovna opravka je moguća samo uz izričitu saglasnost potrošača. Uzimajući u obzir prirodu robe i svrhu zbog koje je potrošač nabavio, opravka ili zamena mora se izvršiti u primerenom roku bez značajnih neugodnosti za potrošača i uz njegovu saglasnost.

Ako se nesaobraznost pojavi u roku od šest meseci od dana prelaska rizika na potrošača, potrošač ima pravo da bira između zahteva da se nesaobraznost otkloni zamenom, odgovarajućim umanjenjem cene ili da izjavi da raskida ugovor. Ako se nesaobraznost pojavi u roku od šest meseci od dana prelaska rizika na potrošača, otklanjanje nesaobraznosti moguće je opravkom uz izričitu saglasnost potrošača.

Sve troškove koji su neophodni da bi se roba saobrazila ugovoru, a naročito troškove rada, materijala, preuzimanja i isporuke, snosi prodavac.

Za obaveze prodavca prema potrošaču, koje nastanu usled nesaobraznosti robe, prodavac ima pravo da zahteva od proizvođača u lancu nabavke te robe, da mu naknadi ono što je ispunio po osnovu te obaveze. Potrošač ne može da raskine ugovor ako je nesaobraznost robe nezatna. Prava iz stava 1. ovog člana ne utiču na pravo potrošača da zahteva od prodavca naknadu štete koja potiče od nesaobraznosti robe, u skladu sa opštim pravilima o odgovornosti za štetu.

1.2. Saobraznost u skladu sa ZPP počinje da važi danom prodaje na malo, što možete dokazati garantnim listom i računom izdatim u skladu sa važećim zakonskim propisom (član 12. Zakona o zaštiti potrošača) i traje 24 meseca!

1.3. Proizvod koji ne bude popravljen u propisanom roku na vaš zahtev zameničemo novim. Za vreme popravke aparata produžuje se rok saobraznosti za period od dana prijave kvara do dana popravke.

1.4. Zahtevi iz naslova mogu se ostvariti isključivo u državi gde je proizvod kupljen.

2. USLOVI SAOBRASNOSTI

- 2.1. Popravka uređaja vrši se po pravilu u servisnoj radionici.
- 2.2. Krajnji korisnik nema nikakvih troškova za izvršene popravke u roku saobraznosti.
- 2.3. Saobraznost prestaje da važi u sledećim slučajevima:

- nepoštovanja uputstva za upotrebu od strane potrošača,
- nepravilne ugradnje, upotrebe i održavanja uređaja,
- popravke koju je izvršila neovlašćena osoba,
- ugradnje neoriginalnih rezervnih delova,
- nemarnog rukovanja uređajem koje ima za posledicu mehanička ili estetska oštećenja,
- oštećenja nastalih zbog mehaničkih udara po krivini kupca ili treće osobe,
- grešaka koje su posledica smetnji iz okoline (udar groma, varijacije napona električne struje, elektromagnetne smetnje, prirodne nesreće, poplave i sl).

2.4. Saobraznost ne obuhvata:

- potrošni materijal (sijalice, filtere, gumene zaptivke i dihtunge, itd)
 - manja odstupanja u nijansi boje,
 - povećanje bučnosti koje je posledica starenja, nepravilnog povezivanja i ugradnje, a koje ne utiče na funkciju uređaja,
 - estetske greške koje ne utiču na funkciju i sigurnost uređaja,
 - zahteve za čišćenje filtera (to radi korisnik prema uputstvu),
 - greške koje načini strano telo ubačeno u uređaj.
- 2.5. U slučajevima kada ovlašćeni servis utvrdi da uređaj ispravno funkcioniše, kupac snosi troškove izlaska i konstatacije zbog neopravdane prijave kvara.

3. SERVISNE INTERVENCIJE

3.1. Servisne intervencije u roku saobraznosti

Pravo na servisiranje uređaja u roku saobraznosti krajnji korisnik ostvaruje na osnovu računa sa podacima o prodavcu (maloprodaj), datumu prodaje i proizvodu (naziv, model, šifra artikla i serijski broj). Ako na računu nema podataka o proizvodu (naziv, model, šifra artikla i serijski broj), uz račun je obavezno priložiti garantni list.

Uređaj koji je predmet servisiranja po osnovu saobraznosti mora imati na sebi natpisnu tablicu. Pri prijavi kvara obavezno morate navesti: naziv, model, šifru artikla i serijski broj, koje možete naći na garantnom listu ili natpisnoj pločici sa podacima (na samom proizvodu).

3.2. Servisne intervencije izvan roka saobraznosti

Servisne intervencije izvan saobraznosti vrše se popravkom i zamenom originalnih rezervnih delova na teret korisnika uređaja.

4. VREME GARANTOVANOG SERVISIRANJA

Pod tim se podrazumeva vreme u kojem garantujemo servis, pribor i rezervne delove, počevši od dana kupovine uređaja. Vreme garantovanog servisiranja je u skladu sa važećim zakonskim propisom. U slučaju promene modela aparata, garantujemo odgovarajuće, jednako vredne alternativne zamenske modele, neutralnog dizajna i neutralne nijanse.

Podaci o uređaju (proizvodu):

Naziv proizvoda: _____

Model: _____

Serijski broj: _____

Datum kupovine: _____

Prodavac: _____

Adresa prodavca: _____

Potpis/pečat prodavca _____

Potpis kupca _____

Distributer za Srbiju i servis:

Trgovina Matejic d.o.o.
Birčaninova br. 1,
37000 Kruševac, Srbija
tel./fax: +381 (37) 447 170
e-mail: info@matejic.rs
www.mitealighting.com

pod-servis

pod-servis