



1



2



3



4



5



6



7

LEGENDA ZNAČENJA SIMBOLA

1. proizvod prvenstveno namenjen za unutrašnju upotrebu
2. zaštita od prskanja vode sa svih strana (zapluskivanje)
3. proizvod ima priključak za uzemljenje, PRVI stepen zaštite

4. pravilno postavljanje ventilatora sa postoljem
5. nivo buke
6. CE Evropski znak o usaglašenosti
7. potvrda o usaglašenosti AAA

Uputstvo za zaštitu čovekove okoline



Ovaj proizvod se ne sme na kraju svog upotrebno roka odložiti uz normalno smeće iz domaćinstva, već treba biti odložen za to predviđeno mesto za recikliranje električnih i elektronskih uređaja. Na to Vas upozorava i oznaka na samom proizvodu, uputstvu za upotrebu ili na pakovanju. Kontaktirajte komunalnu službu ili ovlašćenog dilera radi dobijanja informacija o odlaganju.

Proizvođač / distributer ne preuzima nikakvu odgovornost za štetu ili nezgodu nastalu zbog nestručne montaže ili neadekvatnog korišćenja

Ni jedan deo uputstva za korišćenje se ne sme reprodukovati na bilo koji način ili koristiti, kao što su prevođenje, adaptiranje ili vršiti transformacija teksta i znakova; bez dozvole. Sva prava zadržava Trgovina Matejić d.o.o.

Radi Vaše bezbednosti, koristite proizvod na osnovu uputstva!!!

SRB/MNE

HR/BIH

UPUTSTVO ZA UPOTREBU

TEHNIČKE KARAKTERISTIKE:

Kupatilski aspirator: **WGS100**,
Radni napon: **200 ~ 240V 50Hz**,
Ta: **1 ~ 40°C**,
Ugrađena termička zaštita.

VAŽNO SIGURNOSNO UPOZORENJE:

Pre montiranja pažljivo i detaljno pročitati uputstvo koje je priloženo uz svaki ventilator i sačuvati ga. Proizvod je potrebno da instalira kvalifikovano lice. Nemojte uključivati proizvod dok se ne završi instalacija. Otvaranje i izmene na ventilatoru od strane neovlašćenog osoblja nisu dozvoljene iz razloga sigurnosti. Nikada ne stavljajte prste, olovke, ili bilo koje druge predmete kroz zaštitni poklopac dok ventilator radi. Nakon transporta uređaja i otpakivanja, uverite se da nije oštećen prilikom transporta i da nema delova koji nedostaju, a ako ste u nedoumici obratite se prodavcu. Isključite ventilator kada uklanjate zaštitni poklopac radi čišćenja. Ne prekrivati proizvod! Ventilator je projektovan za ugradnju na visini do 2,3 m iznad poda. Ventilator se postavlja samo na poziciju i orijentaciju koja je navedena u uputstvu za upotrebu, s obzirom na neophodan ulazak kabla za napajanje u kućište ventilatora. Uređaj se ne sme koristiti u druge svrhe za koje nije predviđen, a posebno je nedozvoljeno vršiti bilo kakve prepravke i modifikacije.

Ovaj uređaj nije namenjen za upotrebu od stane dece ili osoba sa smanjenim fizičkim, čulnim ili mentalnim sposobnostima, kao i od strane osoba sa nedovoljno znanja i iskustva, osim ako nisu pod nadzorom lica odgovornog za njihovu sigurnost ili su dobili uputstva o upotrebi uređaja na bezbedan način.

Potrebno je eliminisati mogućnost pojave obrnutog protoka gasova iz uređaja koji koriste gas ili otvoreni plamen. Vazduh koji se izbacuje iz prostorije mora biti bez primesa prašine ili drugih čvrstih čestica, kao i lepljivih supstanci i vlaknastih materijala. Zabranjeno je koristiti uređaj u postorijama koje sadrže zapaljive supstance ili isparenja (poput benzina, benzena, insekticida, itd). Ne prekrivati uređaj i ne blokirati slobodan protok vazduha.

ODRŽAVANJE

1. Pre čišćenja ventilator uvek isključiti sa mrežnog napona.
2. Blagovremeno čistite lopatice ventilatora kako bi bio uređan i dugotrajn.
3. Proverite da li ste isključili struju kada čistite ventilator. Lopatice treba da budu potpuno zaustavljene. Očistite lopatice mekom krpom (NE KORISTI-TE benzin, abrazivna sredstva ili druge korozivne tečnosti).
4. Proverite da voda nije ušla u motor ili da neki drugi električni deo nije došao u kontakt sa vodom. NE dirajte niti menjajte ugao pod kojim stoje lopatice ventilatora.
5. Koristiti pamučnu krpu sa malom količinom alkohola za čišćenje okvira. Ne koristiti jaka hemijska sredstva. Paziti da tečnost ne dođe u dodir sa električnim delovima.
6. Čišćenje ne smeju obavljati deca koja nisu napunila najmanje 8 godina i koja nisu pod nadzorom.

VAŽNE NAPOMENE

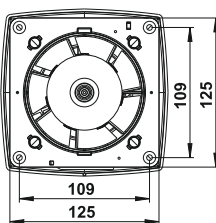
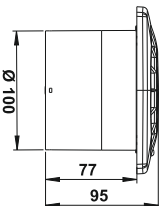
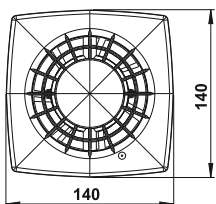
1. NE stavljati ruke niti bilo kakve predmete kroz mrežasti poklopac dok ventilator radi.
2. Ne postavljajte ventilator u blizini predmeta koji mogu da lepršaju, kao što su zavese na vratima i prozorima...
3. Osim održavanja navedenog u uputstvu, NE rasklapajte niti prepravljajte ventilator.
4. Električna instalacija mora da poseduje sklopku (prekidač) za razdvajanje, koja je ugrađena u električnu instalaciju skladno nacionalnim propisima u kojoj rastojanje između kontakata suprotnih polova ne sme biti manje od 3mm.

UPUTSTVO ZA RAD I ŠEMA ZA MONTAŽU:

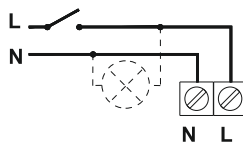
Ventilator treba koristiti prema predviđenoj voltaži i frekvenciji navedenim na proizvodu. Prilikom sklapanja i instaliranja ventilatora, potražite uputstvo i šemu za montiranje. Pažljivo rukujte delovima prilikom instaliranja. Ventilatori su dizajnirani za ventilaciju stambenog ili poslovnog prostora. Upotrebljavaju se u prostorijama i na mestima gde je potrebno sprečiti širenje vlage i neprijatnih mirisa. Nisu namenjeni za upotrebu u radnim okruženjima i stambenim prostorijama gde temperatura vazduha prelazi 40°C. Motor ventilatora opremljen je termičkom zaštitom koja sprečava pregrevanje motora.

Pre instalacije aspiratora, uverite se da nema struje u kablovima za napajanje. Izbušite otvor u zidu predviđen za aspirator. Skinite masku aspiratora (1). Uklonite poklopac kućišta (2) koji je pričvršćen šrafovimima (5). Provučite kablove za napajanje kroz otvor (3). Pre montaže aspiratora uverite se da nema stranih predmeta u aspiratoru i ručno proverite da li se rotor ventilatora okreće. Uklonite izolaciju sa klemme i 4mm izolacije sa žice za napajanje. Za povezivanje aspiratora na strujni napon koristite kablove H07V-K 2x1,5 mm² ili H07V-K 3x1,5 mm². Ispravno povežite žice sa klemom prema dijagramu na slici ispod, zavisno od modela aspiratora. Pričvrstite kabl pomoću držača i šrafovimima (4). Na modelima sa tajmerom podesite vama odgovarajuće parametre na potencijometru. Pričvrstite poklopac kućišta, zatim vratite masku aspiratora.

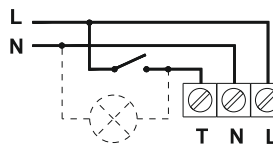
MODEL	Snaga motora	Broj obrtaja	Protok vazduha	Nivo buke
WGS100	13W	2650(r/min)	95m ³ /h	36dB



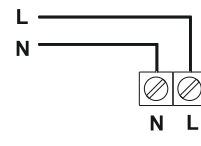
* Dimenzije u mm



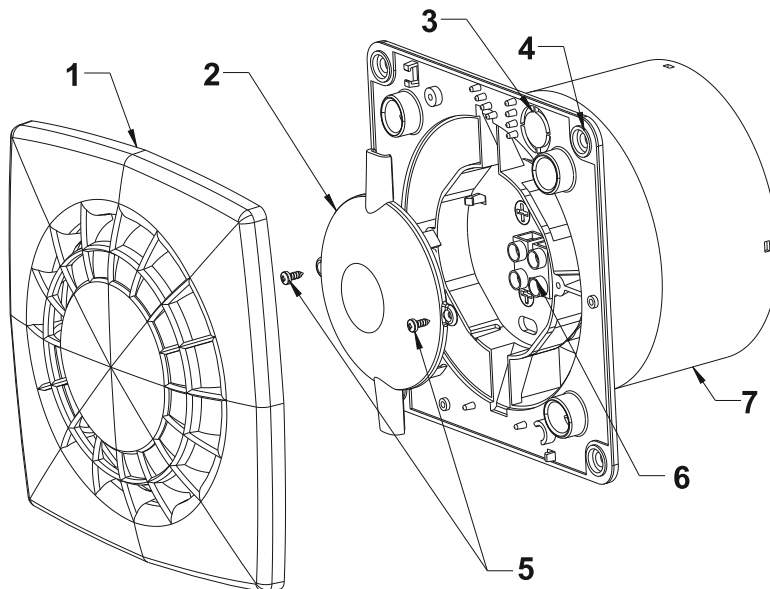
* Šema povezivanja 1



* Šema povezivanja 2



* Šema povezivanja 3



Uslovi garancije

Izjavljujemo da je kupljeni proizvod u potpunosti saobrazan opisu, kao i da ima svojstva koja su prikazana na uzorku ili modelu. Proizvod ima svojstva potrebna za redovnu upotrebu robe iste vrste, te da i po kvalitetu i funkcionisanju odgovara onome što je uobičajeno kod robe iste vrste i što potrošač može osnovano da očekuje s obzirom na prirodu robe i javna obećanja o posebnim svojstvima robe datim od strane proizvođača kako je učinjeno na ambalaži robe. Izjavljujemo da će proizvod ispravno funkcionisati i da ćemo u slučaju nedostataka i kvarova na proizvodu koji su posledica nesaobraznosti, kvarove otkloniti pod uslovom da su nastali u garantnom roku, pri normalnoj upotrebi proizvoda i pridržavanju njegovog uputstva o upotrebi. Izjavljujemo da će proizvod biti saobrazan opisu kakav je bio u momentu prodaje **60 meseci** od dana kupovine.

Prava iz garancije potrošač može ostvariti izjavljivanjem reklamacije pod uslovima:

1. Da vrati proizvod u celovitom stanju
2. Da je tačno i uredno popunjen garantni list
3. Da je priložen račun o kupovini proizvoda

Po izjavljivanju reklamacije, trgovac je dužan da u roku od 8 dana od dana prijema reklamacije odgovori potrošaču sa izjašnjenjem o podnetom zahtevu i predlogom njegovog rešavanja.

Reklamacija se neće prihvatiti u slučaju:

1. Da proizvod nije dostavljen sa garantnim listom i računom
2. Da je proizvod fizički, odnosno mehanički oštećen
3. Da je grešku prouzrokovala nestručna montaža i nesavesno rukovanje
4. Da se sa proizvodom nije postupalo prema uputstvu za upotrebu, ili se proizvod skladišti na neprikladnom mestu
5. Da je proizvod otvaran, rastavljan ili prepravljn od strane neovlašćenog lica
6. Da je do kvara došlo višom silom (elementarnim nepogodama) - udar groma, zemljotres, požar, poplava, variranje u naponu, korišćenje proizvoda blizu trafo stanica ili visokonaponskih postrojenja, ratnog stanja i slično....
7. Da je kvar prouzrokovan nepravilnim transportom, nepravilnim rukovanjem ili nepravilnim skladištenjem

Prava potrošača:

Ukoliko isporučen proizvod nije saobrazan, potrošač ima pravo da zahteva od trgovca da se otkloni nesaobraznost, bez naknade, opravkom ili zamenu, odnosno da zahteva odgovarajuće umanjenje cene ili da raskine kupoprodaju u pogledu te robe.

Potrošač može birati između zahteva da se nesaobraznost otkloni opravkom ili zamenu. Ako otklanjanje nesaobraznosti u skladu sa prethodnim stavom nije moguće ili ako predstavlja nesrazmerno opterećenje za trgovca, potrošač može da zahteva umanjenje cene ili da izjavi da raskida ugovor.

Nesrazmerno opterećenje za trgovca u smislu prethodnog stava, javlja se ako u poređenju sa umanjenjem cene i raskidom ugovora, stvara preterane troškove, uzimajući u obzir:

1. Vrednost robe koju bi imala da je saobrazna
2. Značaj saobraznosti u konkretnom slučaju
3. Da li se saobraznost može otkloniti bez značajnijih neugodnosti za potrošača

Ukoliko je proizvod reklamiran u prvih **6 meseci**, potrošač ima pravo da bira između povrata novca, zamene uređaja i opravke.

Svaku opravku ili zamenu trgovac je dužan da izvrši u maksimalnom roku od 30 dana. Sve troškove koji su neophodni da bi se proizvod popravio, a naročito troškovi rada, materijala, preuzimanja i isporuke, snosi trgovac.

Potrošač ima pravo da raskine ugovor, ako ne može da ostvari pravo na opravku ili zamenu, odnosno ako trgovac nije izvršio opravku ili zamenu u obećanom roku ili ako trgovac nije izvršio opravku ili zamenu bez značajnijih nepogodnosti za potrošača.

Za obaveze trgovca koje nastanu usled nesaobraznosti robe, proizvođač se prema potrošaču nalazi u položaju jemca. Potrošač ne može da raskine ugovor ako je nesaobraznost robe nezatna.

Prava na opravku ili zamenu ili umanjenje cene, odnosno raskid kupoprodaje, ne utiču na pravo potrošača da zahteva od trgovca naknadu štete koja potiče od nesaobraznosti, u skladu sa opštim pravilima o odgovornosti za štetu.

Svi proizvodi su namenjeni za kućnu, odnosno amatersku upotrebu (ne odnosi se na LED industrijske lampe i LED ulične lampe). U slučaju korišćenja istih u profesionalne svrhe, garancije se neće prihvatiti.

Proizvodi, na koje se daje garancija, obeleženi su odgovarajućom štampom na ambalaži. Vreme garancije je navedeno na spoljnoj strani ambalaže proizvoda koji ste kupili. Vreme garancije počinje od datuma prve kupovine proizvoda od strane krajnjeg kupca. Kao dokaz molimo čuvajte račun i garantni list.

Potrošni materijal:

Potrošni materijali su ona vrsta robe koja po svojoj prirodi i svojstvima ne može trajati 2 godine iz razloga što su svakodnevno izloženi mehaničkim uticajima i varijacijama električnog napona, zbog čega se smatra da je razuman rok za trajanje garancije manji od **2 godine**.

Ograničenu garanciju u trajanju od **6 meseci** imaju baterije za punjive panik lampe, adapteri, punjači, štedljive sijalice, LED sijalice i cevi, fluo cevi.

Iz garancije su izuzeti baterije, halogene i sijalice sa užarenim vlaknima.

Ukoliko proizvod pokaže neispravnost u radu tokom garantnog roka, obratite se prodavnicu gde je proizvod kupljen na teritoriji Republike Srbije. Ovaj garantni list vam garantuje besplatnu popravku ili zamenu kupljenog proizvoda.



Nije predviđeno da ovaj proizvod koriste deca, osobe sa umanjenim fizičkim, senzornim ili psihičkim sposobnostima.



Koristiti zaštitne rukavice i namensku opremu prilikom instalacije i montiranja proizvoda na strujni vod! Kada povezujete aluminijumske provodnike, budite sigurni da su kontaktne površine na provodniku čiste.



Odnosi se za grupe proizvoda sa kućištem ili difuzorom od plastičnih materijala: Kućište/difuzor može promeniti boju nakon duže upotrebe pod uticajem sunčeve svetlosti.



Odnosi se za grupe proizvoda sijalice ili proizvoda sa sijalicom: Ne instalirati sijalice ukoliko su vlažne i ne dodirivati ih mokrim rukama. Ne koristiti u hermetički zatvorenoj lampi jer će to skratiti vek trajanja sijalice.



Odnosi se za grupe proizvoda koje koriste zamenske baterije: Prilikom zamene baterija vodite računa na polaritet (+ i -). Ne ostavljajte baterije blizu male dece ili dece bez nadzora. Ispravno odložite iskorišćene baterije. Nemojte spaljivati ili rastavljati baterije. Iz raznih uslova i razloga tečnost može biti izbačena iz baterije, izbegavajte kontakt. Ukoliko se slučajno dogodi kontakt, isperite sa vodom. Ako je tečnost došla u kontakt sa očima, dodatno potražiti medicinsku pomoć. Zbog propuštanja tečnosti iz baterije i eventualnog kontakta može doći do inticija na koži ili opekotina.



Odnosi se za grupe proizvoda koji imaju elektronske ploče ili DOB generacije (LED reflektori, LED industrijske lampe, LED ulične lampe, LED sijalice, LED paneli...) Pri instalaciji, obavezno povezati žicu za uzemljenje. Ne koristiti blizu trafo stanica ili visokonaponskih postrojenja. Optimalan rad proizvoda je od 08-10h dnevno u kontinuitetu, svako drugačije korišćenje smatraće se nepravilnom upotrebom!

* Popunjavanje prodavac		* Popunjavanje prodavac	
Naziv proizvoda:		Prodajni objekat:	
Oznaka modela:		Mesto:	M.P.
Serijski broj proizvoda:		Potpis prodavca:	Pečat prodavca:

Ovlašćeni servis:
 Trgovina Matejić d.o.o.
 Brvenička bb,
 37000 Kruševac, Srbija
 Tel./fax.: +381 (37) 447 170
 e-mail: info@matejic.rs
 www.mitealighting.com

* Popunjavanje ovlašćeni servis

Reklamacija br. 2		Datum prijema u servis: _____	
Proizvod je popravljen i vraćen kupcu	<input type="checkbox"/>		
Proizvod ne može da se popravi i izdaje se novi	<input type="checkbox"/>		
Proizvod nema pravo reklamacije, kvar uzrokovan nestručnim rukovanjem ili je drugog brenda.	<input type="checkbox"/>		
Uređaj je testiran i ustanovljeno je da je ispravan	<input type="checkbox"/>		
Datum izdavanja iz servisa: _____	Reklamacioni broj: _____	M.P.	
Napomena: _____		*podaci iz knjige reklamacije	
Pečat servisa: _____			

* Popunjavanje ovlašćeni servis

Reklamacija br. 1		Datum prijema u servis: _____	
Proizvod je popravljen i vraćen kupcu.	<input type="checkbox"/>		
Proizvod ne može da se popravi i izdaje se novi.	<input type="checkbox"/>		
Proizvod nema pravo reklamacije, kvar uzrokovan nestručnim rukovanjem ili je drugog brenda.	<input type="checkbox"/>		
Uređaj je testiran i ustanovljeno je da je ispravan.	<input type="checkbox"/>		
Datum izdavanja iz servisa: _____	Reklamacioni broj: _____	M.P.	
Napomena: _____		*podaci iz knjige reklamacije	
Pečat servisa: _____			

* Popunjavanje ovlašćeni servis

Reklamacija br. 3		Datum prijema u servis: _____	
Proizvod je popravljen i vraćen kupcu.	<input type="checkbox"/>		
Proizvod ne može da se popravi i izdaje se novi.	<input type="checkbox"/>		
Proizvod nema pravo reklamacije, kvar uzrokovan nestručnim rukovanjem ili je drugog brenda.	<input type="checkbox"/>		
Uređaj je testiran i ustanovljeno je da je ispravan.	<input type="checkbox"/>		
Datum izdavanja iz servisa: _____	Reklamacioni broj: _____	M.P.	
Napomena: _____		*podaci iz knjige reklamacije	
Pečat servisa: _____			