



Radi Vaše bezbednosti, montažu izvršite na osnovu uputstva!!!

### UPUTSTVO ZA UPOTREBU

#### TEHNIČKE KARAKTERISTIKE:

Model: Fluorescentna lampa M3002-8W, M3002-13W, M3002-21W, M3002-28W  
Radni napon: 220-240V/50-60Hz,  
Izvor svetla: T5 G5 fluorescentna cev,  
Stepen zaštite: IP 20 (samo za unutrašnju upotrebu),  
Temperatura okoline: 0 ~ +40°C,  
U kompletu : kabl dužine 1,5m, prekidač i elektronska prigušnica.

#### LEGENDA ZNAČENJA SIMBOLA

- 1 koristi samo u zatvoreni prostorijama
- 2 stepen otpornosti na vlagu
- 3 minimalna dozvoljena udaljenost između rasvetnog tela i drugog predmeta
- 4 EURO priključak
- 5 pazite da prilikom montaže rasvetnog tela ne bušite gde su strujni vodovi
- 6 lampa nije pogodna za dimovanje
- 7 povezivanje vršiti samo pomoćnim priključkom na električnu mrežu
- 8 lampa nema priključak za uzemljenje, DRUGI stepen el. zaštite
- 9 pravilno postavljanje rasvetnog tela
- 10 tip sijalice koju koristi rasvetno telo
- 11 maksimalna dozvoljena jačina sijalice / model
- 12 dodatna oprema neophodna za montiranje - u kompletu sa proizvodom

#### VAŽNO UPOZORENJE:

Pre montiranja pažljivo pročitati uputstvo koje je priloženo uz svaku lampu i sačuvati ga. Proizvod je potrebno da instalira kvalifikovano lice. Pre instaliranja proveriti vodove struje. Isključiti osigurač. Nemojte uključivati proizvod dok se ne završi instalacija. Koristite samo odgovarajuće žice za povezivanje. Uvek proverite da li se odgovarajući tip sijalice koristi i da nije maksimalna dozvoljena jačina sijalice prekoračena, koristite samo sijalice čija je maksimalna snaga navedena na lampi i u uputstvu. Lampa je namenjena samo za unutrašnju upotrebu.

#### INSTALACIJA:

Prvo izbušite 2 rupe u zidu a potom ubaciti plastične delove (tiplove) u rupe. Ušrafiti nosač lampe. Uključite lampu u struju priključnim kablom.

#### ODRŽAVANJE:

Pre čišćenja isključiti osigurač i dovod struje. Koristiti pamučnu krpu sa malom količinom alkohola za čišćenje okvira lampe. Ne koristiti jaka hemijska sredstva. Paziti da tečnost ne dođe u dodir sa električnim delovima.

#### Uputstvo za zaštitu čovekove okoline

Ova svetiljka se ne sme na kraju svog upotrebnog roka odložiti uz normalno smeće iz domaćinstva, već treba biti odložena za to predviđeno mesto za recikliranje električnih i elektronskih uređaja. Na to Vas upozorava i oznaka na samom proizvodu, uputstvu za upotrebu ili na pakovanju.

Nijedan deo uputstva za korišćenje se ne sme reprodukovati na bilo koji način ili koristiti, kao što su prevođenje, adaptiranje ili vršenje transformacija teksta i znakova, bez dozvole. Sva prava zadržava Trgovina Matejić d.o.o.

Proizvođač / distributer ne preuzima nikakvu odgovornost za štetu ili nezgodu nastalu zbog nestručne montaže ili neadekvatnog korišćenja

GB

For your safety, install according to the instructions!!!

### INSTRUCTIONS FOR USER

#### TECHNICAL SPECIFICATIONS:

Model: Lamp M3002-8W, M3002-13W, M3002-21W, M3002-28W  
Operating voltage: 220-240V/50-60Hz,  
Light source: T5 G5 fluorescent tube,  
Level of protection: IP 20 (for in door use only),  
Ambient temperature: 0 ~ +40°C,  
Included cable length of 1.5 m, switch and electronic ballast.

#### LEGEND:

1. indoor use only
2. please do not use the lamp in damp premises
3. minimum distance from the other objects
4. EURO connection
5. be careful when installing, do not drill where are the power lines
6. the lamp is not suitable for dimming
7. connect only with appurtenant connection to the main power
8. second class el. protection
9. way of mounting
10. type of the bulb
11. type of the bulb
12. accessories required for installation - supplied with the product

#### IMPORTANT WARNING:

Please read the instructions carefully before installation and preserve it well. Recommend, the lamp must be installed and assembled by qualified electrician. Before installation, please cut off the main power. Turn off the circuit. Do not turn the lamp on before the end of installation. Please use proper wire for connection. Always ensure that the correct type of bulb is used and that the maximum bulb rating is not exceeded. Use only bulbs with the maximum capacity which listed on the lamps and in the manual. Use only in indoor objects.

#### INSTALLATION:

Perforate 2 holes on the wall and fix the plastic expansion pieces in. Fix the base of the lamp to the wall with screws. Turn on the power.

#### MAINTENANCE:

Before cleaning turn off the fuse and power supply. Use only a cotton swab with a small amount of alcohol to clean the lamp body. Do not use strong chemicals.

#### Information about protection of environment

This lamp can't be disposed on the end-of-service with garbage from household, but should be postponed in a place for recycling electrical and electronic equipment. The alert is on the markings on the product itself, user's manual and box.

No part of the specification may be reproduced in any means or used to make any changes such as translation, transformation or adaptation without permission from Trgovina Matejić d.o.o.. All rights reserved.  
The manufacturer / distributor takes no responsibility for damage or injury resulting from improper installation or improper use.

SLO

Zaradi vaše varnosti montirajte v skladu z navodili!!!

### NAVODILO ZA UPORABO

#### TEHNIČKE KARAKTERISTIKE:

Model: Fluorescentna svetilka M3002-8W, M3002-13W, M3002-21W, M3002-28W  
Obratovnalna napetost: 220-240V/50-60Hz,  
Izvor svetlobe: T5 G5 fluorescentna cev,  
Stopnja zaštite: IP 20 (samo za uporabo v zaprtih prostorih),  
Temperatura okolice: 0 ~ +40°C,  
v kompletu: kabl dolžine 1,5m, stikalo in elektronska dušilka

#### VAŽNO OPOZORILO:

Pred montiranjem pazljivo preberite navodila, ki so priložena ob vsakem izdelku, in jih spravite. Izdelek mora montirati usposobljena oseba. Pred montažo preverite električne vode. Izključite varovalko. Izdelka ne vključujte dokler se ne konča celotna montaža. Uporabljajte samo odgovarajoče kable za povezovanje. Vedno preverite da uporabljate odgovarajoče sijalke in da ni prekoračena največja dovoljena moč sijalke, uporabljajte samo sijalke katerih maksimalna moč je navedena na luči in v navodilih. Luč je namenjena samo za uporabo v zaprtih prostorih.

#### MONTAŽA:

Najprej izvrstajte dve luknji v zidu in nato v njih vstavite plastične vložke (sidra). Privijte nosilec luči. Priključite svetilko na napajanje s priključnim kablom.

#### VZDRŽEVANJE:

Pred čiščenjem izključite varovalko in dovod električnega toka. Uporabite bombažno krpo s malo količino alkohola za čiščenje okvira. Ne uporabljajte močnejših kemijskih sredstev. Pazite da tekočina ne pride v stik z deli pod napetostjo.

#### NAVODILA ZA ZAŠČITO OKOLJA:

Izdelak po uporabnem roku nesmemo vreči v kanto za smetje v gospodinjstvu ampak jo odvržemo v za to predvideno mesto za recikliranje električnih in elektronskih izdelkov. Na to Vas upozorja tudi oznaka na izdelku, navodilih za uporabo ali na pakiranju.

Noben del navodil za uporabo se ne sme reproducirati na kakršenkoli način ali uporabe, kakor so prevod, priredba ali sprememba izvedli teksta ali znakov brez dovoljenja. Vse pravice pridržane za Trgovina Matejić doo  
Proizvođač in distributer ne odgovarjata za škodo, katera bi nastala zaradi napačne in nestrokovne uporabe.

MK

Za vaša bezbednost, instalacija, sporod instrukciuite!

### UPATSTVO ZA UPOTREBA

#### TEHNIČKI KARAKTERISTIKI:

Назив на производот: M3002-8W, M3002-13W, M3002-21W, M3002-28W  
Работен напон: 220-240V/50-60 Hz  
Извор на светлина: T5 G5 флуоресцентни цевки,  
Степен на заштита: IP 20 (користете само во затворени простории),  
Температура на околина: 0 ~ +40°C,  
Вклучени кабел со должина од 1,5 м, префрлате и електронска пригушница.

#### VAŽNO PREDUPREĐUVAŃE:

Pred montiranje внимatelno pročitajte go uputstvo koje e priloženo so sekojia lampa i sočuvajte go. Proizvodot e potrebno da go instalira kvalifikovano lice. Pred instaliranje da se proverat vodovite struja. Isključite go osiguruvачot. Nemojte da go uključivate proizvodot dodaka ne se završii instalacijata. Koristete samo žižici za povzuвање кои odgovaraat. Seogaš proverete dali se koristat tip na sijalici koji odgovaraat i da maksimalnata dozvoljena jačina na sijaliciata ne e prečekorana, koristete samo sijalici čija maksimalna moćnost e navedena na lampata i vo uputstvo. Lampata e nameneta samo za vnatrešna upotreba.

#### INSTALACIJA:

Најпрво издупчите 2 дупки во ѕидот а потоа вметнете ги пластичните делови (дипли) во дупката. Ушрафите го носачот на лампа.

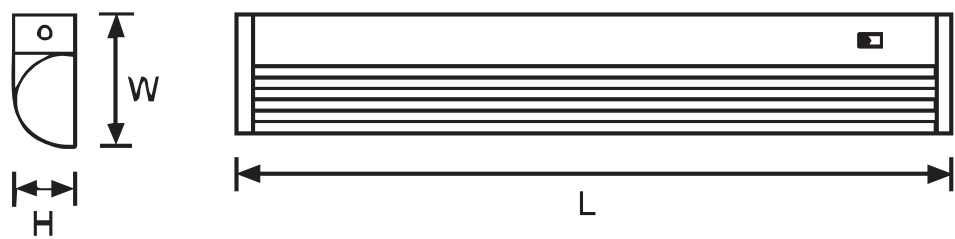
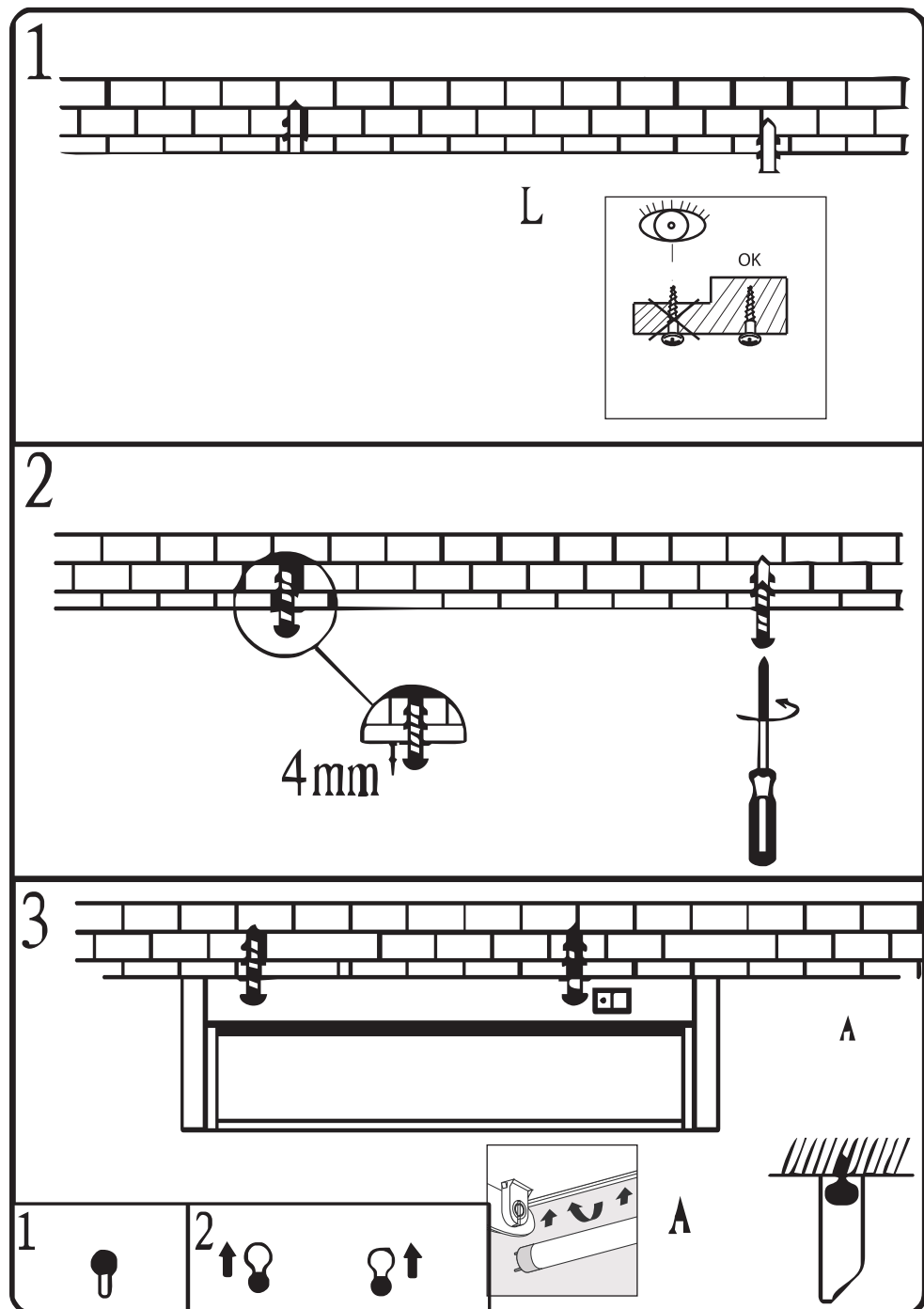
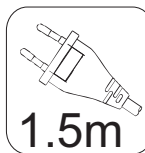
#### ODRŽAVANJE:

Pred čišćenje isključite go osiguruvачot i dovodot za struju. Koristete pamučna krpa so mala količina na alkohol za čišćenje na stakloto na lampata. Ne koristete silni hemijski sredstva. Vnimaajte tečnost da ne dođe vo dopir so električne delove. Kada se vršii zamena na stara sijalici, prvo počekaite dokada potpunoše oлади a потоа одвртете i заменете со нова.

#### Uputstvo za zaštitu na životna sredina

Ova svetilka ne sme na kraju na svojot upotreben vek da se priloci so normalniot odpad od domaćinstvoto, tuku treba da bude otpadnata na predvideno mesto za recikliranje na električni i elektronski aparati. Na toa vas ve predupređuva i oznakata na samiot proizvod, uputstvo za upotreba ili na pakuvaneto.

Proizvođačot / distributerot ne prevzema nikakva odgovornost za šteta ili nezgoda nastanata poradi nestručna montaža ili neadekvatno korišćenje.



model	L (mm)	W (mm)	H (mm)
M3002 8W	349	85	35
M3002 13W	577	85	35
M3002 21W	911	85	35
M3002 28W	1211	85	35

**MITEA® LIGHTING**

Ova svetiljka je kompatibilna sa sijalicama energetskih klasa:

A+, A, B, C, D, E

Svetiljka se prodaje sa sijalicom energetske klase: **B**

874/2012

GB	The luminaire is compatible with bulbs of the energy classes. This luminaire is sold with a bulb of the energy class:
PL	Oprawa jest przystosowana do żarówek o klasach energetycznych: Oprawę sprzedaje się z żarówką o klasie energetycznej:
BIH	Rasvjetno tijelo je kompatibilno sa sijalicama sljedećih energetskih klasa: Rasvjetno tijelo se prodaje sa sijalicama sljedeće energetske klase:
MK	Ovoj svetlosno telo e kompatibilno so svetilki na energija klasi: Ova svetlosno telo e prodadeno so sijalici od energetska klasa:
SLO	Ta svetilka je združljiva s sijalkami naslednjih energijskih razredov: Ta svetilka se prodaja s sijalko enerjetskega razreda:
HR	Ovo je rasvjetno tijelo kompatibilno sa žaruljama energetskih razreda: Rasvjetno tijelo se prodaje sa žaruljom energetskog razreda:
BG	Tova osvetitelno tyalo e съвместимо с крушките от енергийни класове: Tova osvetitelno tyalo se prodava с крушка от енергийн клас:
GR	To φωτιστικό αυτό είναι συμβατό με λαμπτήρες ενεργειακής τάξης: Το φωτιστικό αυτό πωλείται με λαμπτήρα ενεργειακής τάξης:
TR	Bu armatür enerji sınıfı ampüllerle uyumludur: Armatür, enerji sınıfı bir ampül ile satılır:
RUS	Данный светильник совместим с лампами класса энергопотребления: Светильник продается с лампой класса энергопотребления:
HU	A lámpatest a következő energiasztályú égőkkel tud működni: A lámpatesttel együtt eladott égő energiasztálya:
RO	Acest corp de iluminat este compatibil cu becurile din clasele energetice: Acest corp de iluminat este vandut cu un bec din clasa energetica:
DEU	Die Leuchte ist geeignet für Leuchtmittel der Energieklassen: Die Leuchte wird verkauft mit einem Leuchtmittel der Energieklasse:



+... max. 150W