

FRONT SIDE - A4 210*305mm



Trgovina Matejić d.o.o.
Birčaninova 1, 37000 Kruševac, Srbija
tel./fax.: +381 37 44 71 70
e-mail: info@matejic.rs

SRB/MNE

HR/BIH

UPUTSTVO ZA UPOTREBU

TEHNIČKE KARAKTERISTIKE:

Model: LED UFO lampa M460050-S2, M460100-S2, M460150-S2, M460200-S2
Radni napon: 220-240V/50-60Hz, Izvor svetla: SMD LED 6500K
Stepen zaštite: IP 65 (6- Apsolutna zaštita od prodora prašine
-5 Zaštita od mlaza vode (voda iz creva pod bilo kojim uglom))

Temperatura okoline: -40 ~ +50°C, Vlažnost: 10% ~ 90%

VAŽNO UPOZORENJE:

Pre montiranja pažljivo pročitati uputstvo koje je priloženo uz svaku lampu i sačuvati ga. Proizvod je potrebno da instalira kvalifikovano lice. Pre instaliranja proveriti vodove struje. Isključiti osigurač. Nemojte uključivati proizvod dok se ne završi instalacija. Koristite samo odgovarajuće žice za povezivanje. Dužina kablova na strujnim izlazima treba biti od 0,5m-2m kako bi se izbegle radio smetnje. Ukoliko dođe do kvara LED napajanje ili LED sočiva reflektor je potrebno zameniti novim. Nije predviđeno da ovaj proizvod koriste deca, osobe sa umanjenim fizičkim, senzornim ili psihičkim sposobnostima. Lampa je namenjena za spoljnu upotrebu.

INSTALACIJA:

Ušrafiti nosač lampe. Povezati strujne vodove pomoću klema ispravno, (crna ili braon žica (L) = faza, plava (N) = nula, žuto zelena (⊕) = uzemljenje). Uključite osigurač.

ODRŽAVANJE:

Pre čišćenja isključiti osigurač i dovesti struju. Koristiti pamučnu krpu sa malom količinom alkohola za čišćenje okvira lampe. Ne koristiti jaka hemijska sredstva. Paziti da tečnost ne dođe u dodir sa električnim delovima. Ne koristiti lampu bez zaštitnog stakla, ukoliko bi se zaštitno staklo polomilo lampu zamenite novom ili nabavite zaštitno staklo.

Uputstvo za zaštitu čovekove okoline

Ova svetiljka se ne sme na kraju svog upotrebno roka odložiti uz normalno smeće iz domaćinstva, već treba biti odložena za to predviđeno mesto za recikliranje električnih i elektronskih uređaja. Na to Vas upozorava i oznaka na samom proizvodu, uputstvu za upotrebu ili na pakovanju.

Proizvođač / distributer ne preuzima nikakvu odgovornost za štetu ili nezgodu nastalu zbog nestručne montaže ili neadekvatnog korišćenja

GB

For your safety, install according to the instructions!!!

INSTRUCTIONS FOR USER

TECHNICAL SPECIFICATIONS:

Model: M460050-S2, M460100-S2, M460150-S2, M460200-S2
Operating voltage: 220-240V/50-60Hz, Light source: SMD LED 6500K
Level of protection: IP 65 (6- Complete protection against contact (dust tight),
-5 against enclosure from any direction shall have no harmful effects - Water jets)

Ambient temperature: -40 ~ +50°C
Humidity of Working Condition: 10%~90%

IMPORTANT WARNING:

Please read the instructions carefully before installation and preserve it well. Recommend, the lamp must be installed and assembled by qualified electrician. Before installation, please cut off the main power. Turn off the circuit. Do not turn the lamp on before the end of installation. Please use proper wire for connection. The length of output leads should be typically 0.5m-2m in order to keep radio interference minimum. This luminaire has a sealed LED lamp and is maintenance free, no lamp replacement is required. It is not intended that this product is used by children, persons with reduced physical, sensory or mental capabilities. Use for outdoor objects.

INSTALLATION:

Fix the base of the lamp to the wall with screws. Connect the power cables on the terminal blocks properly (black or brown wire (L) = live wire, blue (N) = zero, yellow-green (⊕) = grid-leak). Turn on the power.

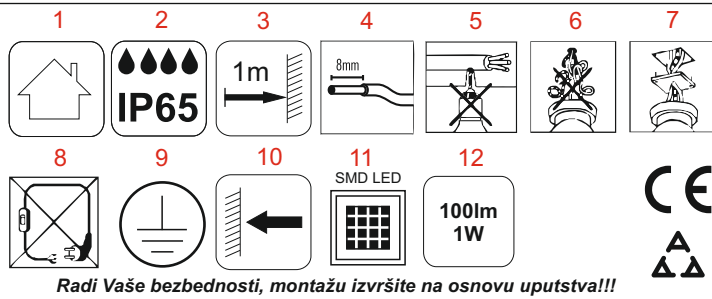
MAINTENANCE:

Before cleaning turn off the fuse and power supply. Use only a cotton swab with a small amount of alcohol to clean the lamp body. Do not use strong chemicals. Do not use lamp without a properly installed safety glass, If the glass breaks, you should replace it immediately!

Information about protection of environment

This lamp can't be disposed on the end-of-service with garbage from household, but should be postponed in a place for recycling electrical and electronic equipment. The alert is on the markings on the product itself, user's manual and box.

The manufacturer / distributor not takes responsibility for damage or injury resulting from improper installation or improper use.



Radi Vaše bezbednosti, montažu izvršite na osnovu uputstva!!!

LEGENDA ZNAČENJA SIMBOLA

- 1. upotreba i primena
- 2. tip zaštite
- 3. minimalna dozvoljena udaljenost između rasvetnog tela i drugog predmeta
- 4. ogoli izolaciju kao na slici
- 5. pazite da prilikom montaže rasvetnog tela ne bušite gde su strujni vodovi
- 6. obratite pažnju da ne dođe do ukrštanja žica prilikom postavljanja
- 7. ukoliko se montira na razvodnu kutiju, poklopac postaviti pre montaže
- 8. povezivanje vršiti samo direktnim priključkom na električnu mrežu
- 9. lampa ima priključak za uzemljenje, PRVI stepen zaštite
- 10. pravilno postavljanje rasvetnog tela
- 11. tip sijalice koju koristi rasvetno telo
- 12. lumen

SLO

Zaradi vaše varnosti montirajte v skladu z navodiliii!!

NAVODILO ZA UPORABO

TEHNIČKE KARAKTERISTIKE:

Model: M460050-S2, M460100-S2, M460150-S2, M460200-S2
Delovna napetost: 220-240V/50-60Hz,
Izvor svetlobe: SMD LED 6500K
Stopnja zaštite: IP 65 (6- Apsolutna zaštita pred vdorom prahu,
-5 Zaštita pred curki vode (voda iz cevi pod kotom))

Temperatura okoline: -40 ~ +50°C
Vlažnost: 10% ~ 90%

VAŽNO UPOZORILO:

Pre montiranja pažljivo preberite navodila, ki so priložena ob vsakem izdelku, in jih spravite. Izdelek mora montirati usposobljena oseba. Pred montažo preverite električne vodove. Izključite varovalko. Izdelek ne vključite dokler se ne konča celotna montaža. Uporabljajte samo odgovarjajoče kabla za povezovanje. Dolžina napajalnega kabla naj bo med 0,5m in 2m dolžina da se minimizira motnje radijskih signalov. V kolikor pride do okvare LED napajanja ali LED objektiva je le to potrebno zamenjati z novim. Ta izdelek se ne sme uporabljati otroci, osebe s fizičnimi, senzoričnimi ali psihičnimi sposobnostmi. Luč je namenjena za uporabo v zaprtih in odprtih prostorih.

MONTAŽA:

Privijte nosilec luči. Povežite napajalne kabla z pravilno uporabo objemk, (črna ali rjava žica (L) = faza, modra (N) = nula, rumeno-zelena (⊕) = ozemljitev. Vključite varovalko.

VZDRŽEVANJE:

Pred čiščenjem izklopite dovod el.energije. Koristiti je potrebno bombažno krpo z malo alkohola za čiščenje okvira in posode. Ne sme se uporabljati močna kemijska čistila. Potrebno je paziti, da tekočina ne pride v kontakt z električnimi elementi. Ne uporabljajte svetilke brez zaščitnega stakla. V kolikor se zaščitno staklo razbije, zamenjajte zaščitno staklo ali zamenjajte celotno svetilko.

Navodila za zaščito okolja

Izdelek po uporabnem roku nesmetno vrči v kanto za smetlje v gospodinjstvu ampak jo odvrzemo v za to predvideno mesto za recikliranje električnih in elektronskih izdelkov. Na to Vas upozorja tudi oznaka na izdelku, navodilih za uporabo ali na pakiranju.

Proizvajalec in distributer ne odgovarjata za škodo, katera bi nastala zaradi napačne in nestrokovne uporabe.

MK

Za vaša bezbednost instalacija, sporod instrukcije!

UPUTSTVO ZA UPOTREBA

TEHNIČKI KARAKTERISTIKI:

Model: M460050-S2, M460100-S2, M460150-S2, M460200-S2
Radben napon: 220-240V/50-60 Hz, Izvor na svetlina: SMD LED 6500K
Stepen na zaštita: IP 65 (6- Apsolutna zaštita protiv navleguvanja na prašina,
-5 Zaštita od silna voda (voda od crevo vo sekoj agol))

Temperatura na okolina: -40 ~ +50°C
Vlažnost: 10% ~ 90%

VAŽNO PREDUPREĐUVAŃE:

Pred montiranjem pažljivo pročitate go uputstvo koje e priloženo so sekoja lampa i sačuvajte go. Proizvod e potrebno da go instalira kvalifikovano lice. Pred instaliranjem proverite vodove struje. Isključite osigurač. Nemojte da go uključujete proizvod dokle se ne završi instalacija. Koristite samo žici za povezivanje koji odgovaraju. Dužina na kablovite na strujnim izlazi treba da biđat od 0,5m-2m tako što bi se izbegle radio prečnite. Ako dođe do defekt ili LED diodi svetlosti na reflektorima LED leki treba da biđat zameniti so novi. Toa ne e namenit koj se koristi ovoj proizvod deca, lića so namaleni fizički, sezični ili mentalni sposobnosti. Lampta se može koristiti i za nadvořna upotreba.

INSTALACIJA:

Ušrafite go nosačot na lampa. Povežite gi strujne vodovi so pomoš na klema ispravno. Vključete go osigurvačot.

ODRŽIVANJE:

Pred čišćenjem isključite go osigurvačot i dovodot za struju. Koristite pamučna krpa so mala količina na alkohol za čišćenje na staklotu na lampta. Ne koristite jaka hemijska sredstva. Vнимајте tečnost da ne dođe vo dopir so električne delovi. Ne koristite svetilka bez sigurnosno staklo, ako se zaštitno staklo oštetuвање na svetilka zamenite ili instalirate novo zaštitno staklo!

Informacija za zaštita na životna sredina

Ova svetilka ne sme na kraju na svojot upotreben vek da se prilozhi so normalniot odlad od domaćinstvo, tuđu treba da biđe otpadnata na predvideno mesto za recikliranje na električni i elektronski aparati. Na toa vas veđ predupređuva i oznakata na samiot proizvod, uputstvo za upotreba ili na pakuvanjo.

Proizvođitelot / distributerot ne prevzema nikakva odgovornost za šteta ili nezgoda nastanata poradi nestručna montaža ili neadekvatno korišćenje.

IZJAVA O SAOBRAZNOŠTI

Poštovani, Molimo Vas da pre upotrebe proizvoda pažljivo pročitate tehničku dokumentaciju i da se prilikom upotrebe pridržavate priloženih uputstva.

REKLAMACIJE U SLUČAJU NESAOBRAZNOŠTI PROIZVODA

U skladu sa članom 50 Zakona o zaštiti potrošača ("Sl. glasnik 62/14 i 6/2016) roba je saobrazna ako: -odgovara opisu koji je dao prodavac i ako ima svojstva robe koju je prodavac pokazao potrošaču kao uzorak ili model, -ima svojstva potrebna za namenu za koju je potrošač nabavljao, a koja je bila poznata prodavcu ili mu je morala biti poznata u vreme zaključenja ugovora, -ako ima svojstva potrebna za namenu za koju je potrošač nabavljao, a koja je bila poznata potrošaču ili mu je morala biti poznata u vreme zaključenja ugovora, -po kvalitetu i funkcionalnosti odgovara onome što je uobičajeno kod robe iste vrste i što potrošač može osnovano da očekuje s obzirom na prirodu robe i javna obećanja o posebnim svojstvima robe data od strane prodavca, proizvođača ili njihovih predstavnika, naročito ako je obećanje učinjeno putem oglasa ili na ambalaži robe.

U skladu sa zakonom o zaštiti potrošača dužni smo da Obavestimo Potrošača o rokovima tj. trajanju saobraznosti na :

-POTROŠNI MATERIJAL (npr. BATERIJE ZA PUNJIVE PANIK LAMPE) -3 MESECA

(iz razloga što potrošni materijal i ona vrsta robe koja po svojoj prirodi i svojstvima ne može trajati dve godine iz razloga što su baterije-svakodnevno izloženi mehaničkim utjecajima i varijacijama električnog napona zbog čega se smatra da je to razuman rok za trajanje saobraznosti.

Ako isporučena roba nije saobrazna ugovoru (član 52 Zakona o zaštiti potrošača), potrošač ima pravo da zahteva od prodavca da otkloni nesaobraznost bez naknade, opravkom ili zamonom odnosno da zahteva odgovarajuće umanjeње cene ili da raskine ugovor u pogledu te robe. Potrošač, na prvom mestu, može da bira između zahteva da se nesaobraznost otkloni opravkom ili zamonom. Ako otklanjanje nesaobraznosti u skladu sa stavom 2 ovog člana nije moguće ili ako predstavlja nesrazmerno opterećenje za trgovca, potrošač može da zahteva umanjeње cene ili da izjavi da raskine ugovor.

Nesrazmerno opterećenje za trgovca u smislu stava 3 ovog člana, javlja se ako u poređenju sa umanjeњem cene i raskidom ugovora stvara prethodne troškove uzimajući u obzir: 1) vrednost robe koju bi imala da je saobrazna ugovoru; 2) značaj saobraznosti u konkretnom slučaju; 3) da li se saobraznost može otkloniti bez značajnijih neugodnosti za potrošača.

Potrošač ima pravo da zahteva zamenu, odgovarajuće umanjeње cene ili da raskine ugovor zbog istog ili drugog nedostatka saobraznosti koji se posle prve opravke pojavi, a ponovna opravka je moguća samo uz izričitu saglasnost potrošača.

Svaka opravka ili zamena se mora izvršiti u primerenom roku i bez značajnijih neugodnosti za potrošača, uzimajući u obzir prirodu robe i svrhu zbog koje ju je potrošač nabavio. Sve troškove koji su neophodni da bi se roba saobrazila ugovoru, a naročito troškovi rada, materijala, preuzimanja i isporuke snosi trgovac.

Potrošač ima pravo da raskine ugovor ako ne može da ostvari pravo na opravku ili zamenu, odnosno ako trgovac nije izvršio opravku ili zamenu u primerenom roku ili ako trgovac nije izvršio opravku ili zamenu bez značajnijih neugodnosti moguće je opravkom uz izričitu saglasnost potrošača. Potrošač ne može da raskine ugovor ako je nesaobraznost robe neznačajna. Prava navedena u stavu 1 ovog člana, ne utiču na pravo potrošača da zahteva od trgovca naknadu štete koja potiče od nesaobraznosti, u skladu sa opštim pravilima o odgovornosti za štetu.

Prodavac je odgovoran za nesaobraznost robe ugovoru koja se pojavi u roku od dve godine od dana prelaska rizika na potrošača. Ako nesaobraznost nastane u roku od šest meseci od dana prelaska rizika na potrošača, pretpostavlja se da je nesaobraznost postojala u trenutku prelaska rizika, osim ako je to u suprotnosti sa prirodom robe i prirodom određene nesaobraznosti. Potrošač može da izjavi reklamaciju usmeno na prodajnom mestu gde je roba kupljena, odnosno drugom mestu koje je određeno za prijem reklamacija, telefonom, pisanim putem, elektronskim putem, odnosno na trajnom nosaču zapisa uz dostavu računa na uvid ili drugog dokaza o kupovinu (kopiju računa, slip i sl.).

Prodavac je dužan da potrošaču izda pisanu potvrdu ili elektronskim putem potvrdi prijem reklamacije, odnosno saopšti broj pod kojim je zavedena njegova reklamacija u evidenciji primljenih reklamacija. Prodavac je dužan da bez odlaganja, a najkasnije u roku od osam dana od dana prijema reklamacije, pisanim ili elektronskim putem odgovori potrošaču na izjavljenu reklamaciju. Odgovor prodavca na reklamaciju potrošača mora da sadrži odluku da li prihvata reklamaciju, izjašnjenje o zahtevu potrošača i konkretan predlog i rok za rešavanje reklamacije. Rok ne može da bude duži od 15 dana, odnosno 30 dana za tehničku robu i nameštaj, od dana podnošenja reklamacije.

Prodavac je dužan da postupi u skladu sa odlukom, predlogom i rokom za rešavanje reklamacije, ukoliko je dobio prethodnu saglasnost potrošača. Ukoliko prodavac iz objektivnih razloga nije u mogućnosti da udovolji zahtevu potrošača u roku koji je dogovoren, dužan je da o produžavanju roka za rešavanje reklamacije obavesti potrošača i navede rok u kome će je rešiti, kao i da dobije njegovu saglasnost, što je u obavezi da evidentira u evidenciji primljenih reklamacija. Produžavanje roka za reklamaciju moguće je samo jednom.

Nemogućnost potrošača da dostavi prodavcu ambalažu robe ne može biti uslov za rešavanje reklamacije niti razlog za odbijanje otklanjanja nesaobraznosti. Trgovac je dužan da Vam odmah, a najkasnije u roku od osam dana od prijema reklamacije obavesti potrošača i predloži rešavanje reklamacije u skladu sa važećim zakonom.

OBAVEZE POTROŠAČA (Potrošač je dužan):

- 1- Da prilikom preuzimanja robe ustanovi njegovu kompletnost i fizičku neoštećenost, jer se naknadne reklamacije toga tipa neće uvažiti.
- 2- Da se striktno pridržava uputstva za upotrebu i održavanje robe i odredbi ove izjave.
- 3- Da obezbedi odgovarajuće ambijentalne uslove i strujno napajanje u skladu sa specifikacijom proizvođača.
- 4- Da se pre prve upotrebe upozna sa uslovima ove Ugovorne izjave.
- 5- Da prilikom reklamacije robe obavezno priloži originalni fiskalni račun, i originalnu overenu reklamacionu izjavu. Svi navedeni dokumenti moraju biti popunjeni i propisno overeni
- 6- U slučaju zamene robe ili povraćaja plaćenog iznosa, Potrošač je dužan da dostavi kompletnu originalnu ambalažu, preteče originalne dodatke i originalnu dokumentaciju.

GUBITAK PRAVA POTROŠAČA:

Nastaje ukoliko se utvrdi:

- Zloupotreba ili pogrešna primena, uključujući ali ne ograničavajući se na korišćenje proizvoda osim za ispravnu svrhu ili onu koja nije u skladu sa uputstvima o održavanju i korišćenju od strane proizvođača,
- Da je na reklamiranoj robi vršena neovlašćena servisna intervencija,
- Ukoliko se utvrdi da se Potrošač nije pridržavao obaveza iz poglavlja Obaveze Potrošača,
- Ukoliko je utvrđeno fizičko ili mehaničko oštećenje od strane Potrošača.

IZJAVA UVOZNIKA/DISTRIBUTERA

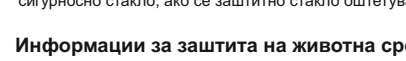
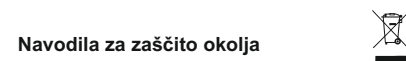
- 1. Proizvod imaju propisane, odnosno deklarirane karakteristike kvaliteta.
- 2. Proizvod će ispravno funkcionisati ako se korisnik pridržava uputstva iz priložene tehničke dokumentacije
- 3. Trgovac je dužan da vodi računa o ispravnom popunjavanju i overi Osnovnih podataka o proizvodu iz ovog lista
- 4. Proizvođači definišu kao potrošni materijal proizvode/delove proizvoda kao što su Punjive baterije za punjive panik lampe i sve ostalo slično navedenom, a shodno izjavi proizvođača

OSNOVNI PODACI O PROIZVODU (popunjava trgovac)

Naziv uređaja: _____
Oznaka uređaja (p/n): _____
Serijski broj uređaja (s/n): _____
Datum prodaje potrošaču: _____
Broj računa/fiskalnog isečka: _____
Potpis i pečat trgovca: _____ M.P.

SIMBOLI:

- 1. upotreba
- 2. tip zaštite
- 3. najmanja dozvoljena razdalja med rasvetljave telesa in drugih predmetov
- 4. odstranite izolaciju kot je prikazano na slici
- 5. pazite da med montiranjem ne vrtate kjer so električni vodi
- 6. pazite, ne umrsiti žico
- 7. če montirate na razvodno škatlo, pokrov postavite pred montažo
- 8. povežite le direktno na električno mrežo
- 9. izdelek ima priključek za ozemljitev, PRVA stopnja zaštite
- 10. pravilna montaža izdelka
- 11. tip sijalke , ki jih uporabljajo izdelak
- 12. lumen



LEGENDA NA ZNAČENJE NA SIMBOLITE:

- 1. Korišćenje
- 2. Tip na zaštita
- 3. Minimalna dozvoljena odalčenost pomeđu rasvetnog telo i drugi predmeti
- 4. Isključite varovalko
- 5. Vнимајте при монтажу на rasvetnog telo da ne dulgčite kada što se strujne vodovi
- 6. Obrните внимание da ne dođe do vkrštanje na žicite при postavljanje
- 7. Doklopce se montira na razvodna kutija, poklopac postavite go pred montažo
- 8. Povezivanje da se vrši samo so direktan priključok na električnata mreža
- 9. Lampta ima priključok za uzemljavanje, PRV stepen zaštite
- 10. Pravilno postavljanje na rasvetnog telo
- 11. Tip na sijalnice koja ju koristi rasvetnog telo
- 12. lumen

ENERGY
Mitea Lighting
M460050 ~ M460200
A B C D E F G
50~200 kWh/1000h
2019/2015

BACK SIDE